

# ВІСНИК

інформаційний  
бюлетень

Центру суддівських студій



Тема номеру:

## Моніторинг стану незалежності суддів в Україні – 2012

Спільний випуск  
Ради суддів України та  
Центру суддівських студій

За фінансової підтримки  
Швейцарської агенції розвитку та співробітництва



Schweizerische Eidgenossenschaft  
Confédération suisse  
Confederazione Svizzera  
Confederaziun svizra

Швейцарська Конфедерація

Тема:

## Моніторинг стану незалежності суддів в Україні – 2012



- 3 Вступ
- 4 Висновки моніторингу стану незалежності суддів в Україні – 2012
- 13 Загальні висновки за результатами опитування громадян – відвідувачів судів
- 15 Результати опитування громадян – відвідувачів судів
- Зручність умов перебування громадян в суді
  - Повнота, якість та доступність інформації для відвідувачів суду
  - Ефективність організації роботи суду
  - Ставлення суддів до відвідувачів суду
  - Ставлення працівників апарату суду до відвідувачів суду
  - Незалежність, неупередженість та справедливість судового розгляду
- 51 **Заходи Центру суддівських студій**
- Комунікації судової влади

## МОНІТОРИНГ СТАНУ НЕЗАЛЕЖНОСТІ СУДДІВ В УКРАЇНІ - 2012

### Вступ

Останні два десятиріччя здійснюється поступове реформування судової системи України з метою розбудови незалежного, неупередженого та справедливого правосуддя. За цей час в діяльність судової влади було впроваджено багато новацій. Деякі з них витримали перевірку часом і сьогодні відіграють значну позитивну роль у зміцненні незалежності судів та суддів, а саме: закріплення в законодавстві та на конституційному рівні інституційної незалежності судової гілки влади; створення і розвиток органів суддівського самоврядування та Державної судової адміністрації України; обрання на посаду судді безстроково тощо. Існують нововведення, що не узгоджуються з принципом незалежності судів або їх введення не призвело до очікуваних результатів. Виникають питання з дотриманням міжнародних стандартів незалежності суддів у практичній діяльності судів та органів судової влади, особливо у взаємовідносинах з представниками інших гілок державної влади, органів місцевого самоврядування, засобів масової інформації, громадських організацій та громадянами – відвідувачами судів.

Зрозуміло, що становлення судової влади як самостійної та незалежної гілки державної влади - довготривалий процес, який потребує концентрації зусиль всіх гілок державної влади, суспільства та суддівського співтовариства. Існує необхідність супроводжувати цей процес реформування періодичним здійсненням моніторингової оцінки стану незалежності суддів, його відповідності міжнародним стандартам незалежного, неупередженого та справедливого правосуддя і вимогам Конституції України.

Рада суддів України спільно з Центром суддівських студій в рамках реалізації українсько-швейцарського проекту «Підтримка судової реформи в Україні» щорічно проводить

Моніторинг стану незалежності суддів в Україні, метою якого є здійснення аналізу стану незалежності, неупередженості та доступності правосуддя в Україні, розроблення відповідних рекомендацій для удосконалення діяльності судів, органів суддівського самоврядування та інших органів судової влади.

У рамках цього річного моніторингу проведено:

- контент-аналіз чинного законодавства (Закон України «Про судоустрій і статус суддів», процесуальні кодекси) на відповідність міжнародним стандартам незалежності суддів;

- експертне опитування суддів, адвокатів, прокурорів, науковців, представників законодавчої та виконавчої влади, громадських організацій щодо їх оцінки стану незалежності судів та суддів;

- 15 серпня 2012 року у всіх апеляційних та місцевих судах загальної юрисдикції відбулось опитування громадян-відвідувачів судів щодо їх оцінки незалежності, неупередженості та доступності правосуддя.

Даний Моніторинговий звіт підготовлено за результатами вищезазначених досліджень, опрацьовано учасниками експертного столу та схвалено Радою суддів України.

Рада суддів України та Центр суддівських студій сподіваються, що висновки цього звіту будуть уважно проаналізовані представниками всіх гілок державної влади України, науковцями, журналістами та громадськістю. Переклад цього дослідження англійською мовою буде розповсюджений серед міжнародних організацій. Українська та міжнародна громадськість мають знати про ситуацію з дотриманням стандартів незалежності суддів в Україні та сприяти входженню України в єдиний правовий європейський простір.

## 1. Загальні висновки щодо процесу утвердження незалежності суддів

Підтримку зміцнення незалежності суддів останнім часом демонструють у публічних висловлюваннях представники всіх впливових політичних сил, урядовці та інші активні учасники суспільного життя. Можна констатувати, що відданість принципу незалежності суддів стала показовим трендом українських політиків. В такій позитивній інформаційній ситуації можна було б очікувати кардинальних змін із забезпечення незалежності судів та суддів, підвищення рівня довіри до судової влади з боку суспільства та викорінення усталених традицій впливу на суддів. Фактична ж ситуація неоднозначна.

Всі процеси, що сьогодні відбуваються в судовій системі, здійснюються під значним позитивним та, водночас, деяким негативним впливом змін, які ініціював прийнятий у 2010 році Закон України «Про судоустрій і статус суддів». За цей час позитивний розвиток отримала практика добору кандидатів на посаду судді та призначення на посаду судді вперше. Введення в дію з 1 січня 2012 року статті 129 цього Закону щодо визначеності розміру суддівської винагороди дозволило звільнити процес виплати заробітної платні суддів від суб'єктивного впливу урядових структур та значно підвищити рівень фінансового забезпечення суддів, призначених на посаду вперше.

Загальні тези щодо стану незалежності суддів наступні:

*Утвердження незалежності суддів в Україні здійснюється поступово і в останній час зазнає по окремим показникам погіршення у порівнянні з раніше досягнутими стандартами. Суспільна зацікавленість щодо зміцнення незалежності суддів не підкріплюється об'єднанням зусиль впливових суспільних груп. Недостатня консолідація суддівського співтовариства щодо захисту незалежності суддів та відсутність підтримки цього процесу з боку громадянського суспільства не сприяють зміцненню незалежності суддів. Ефективне впровадження законодавчих механізмів забезпечення незалежності судів і суддів, які знаходяться у стадії розробки, потребує швидких та рішучих дій вищих органів державної влади з викорінення сталого практики незаконного впливу на суддів у напрямку неухильного дотримання європейських норм і стандартів незалежного, неупередженого та справедливого правосуддя на засадах верховенства права.*

## 2. Законодавчі передумови утвердження незалежності судів та суддів

Міжнародні стандарти незалежності суддів передбачають ряд гарантій, які забезпечують здійснення незалежного, об'єктивного та неупередженого правосуддя судами. До таких стандартів слід віднести: встановлення гарантій незалежності суддів в Конституції та законах України; суддя у відправленні правосуддя є вільним від впливу інших гілок влади, суспільства в цілому та від колег по судовій гілці влади; обов'язок державних органів, установ та організацій, органів місцевого самоврядування, громадян та їх об'єднань поважати незалежність суддів та не посягати на неї; наявність незалежної інстанції, в складі якої переважають судді, до компетенції якої відноситься питання дисциплінарної відповідальності суддів; достатній рівень соціальних гарантій, прозорий порядок добору суддів та призначення суддів на адміністративні посади та інші.

Держава Україна, згідно з положенням ст. 1 Конституції України, є незалежною, правовою, демократичною державою, а тому чинне законодавство, що регулює питання судоустрою і статусу суддів, а також потенційні зміни до нього повинні повністю відповідати міжнародним стандартам незалежності суддів.

Внаслідок судової реформи, проведеної у 2010 році, яка триває і до сьогодні, законодавство України було значно змінено. Багато нових положень було прийнято з урахуванням гарантій незалежності суддів, встановлених у міжнародних документах, а також з урахуванням позицій міжнародних експертів, висловлених у висновках Венеціанської комісії. Проте слід зазначити, що деякі принципові позиції міжнародних експертів ну були враховані, що викликає занепокоєння як міжнародний, так і у вітчизняній правовій спільноті.

Після прийняття Закону України «Про судоустрій і статус суддів» № 2453-VI від 7 липня 2010 року до нього було внесено ряд змін, якими встановлено додаткові гарантії незалежності суддів, які в певній мірі відповідають міжнародним стандартам та рекомендаціям Венеціанської комісії.

Законом України «Про внесення змін до деяких законодавчих актів України щодо посилення гарантій незалежності суддів» № 4874-VI від 5 червня 2012 року було внесено зміни до законів України «Про Вищу раду юстиції», «Про судоустрій і статус суддів» та до Регламенту Верховної Ради України.

Зокрема, ст. 25 Закону України «Про Вищу раду юстиції» доповнено ще однією частиною, зміст якої передбачає: «За зверненням органів про-

куратури перевірка відомостей про порушення суддею присяги, про факт дисциплінарного проступку судді Верховного Суду України або судді вищого спеціалізованого суду, які були допущені при розгляді судової справи, в якій брав участь прокурор, здійснюється лише в разі, якщо така судова справа не перебуває у провадженні суду будь-якої інстанції або якщо встановлений процесуальним законом строк подання апеляційної чи касаційної скарги закінчився. Перевірка таких відомостей не може бути доручена члену Вищої ради юстиції, який є прокурором або був прокурором на момент призначення членом Вищої ради юстиції».

Ч. 2 ст. 84 Закону України «Про судоустрій і статус суддів» доповнена абзацом другим такого змісту: "У разі участі в розгляді судової справи прокурора органи прокуратури можуть звернутися до Вищої кваліфікаційної комісії суддів України із скаргою (заявою) щодо неналежної поведінки судді, яка може мати наслідком порушення дисциплінарної справи щодо судді, лише в разі, якщо судова справа, в якій мала місце така поведінка судді, не перебуває у провадженні суду будь-якої інстанції або якщо встановлений процесуальним законом строк подання апеляційної чи касаційної скарги закінчився".

Такі зміни відповідають міжнародним стандартам незалежності суддів та останнім рекомендаціям Венеціанської комісії. Оскільки заборона проведення будь-якої перевірки відомостей щодо порушення присяги суддею до завершення розгляду справи усіма інстанціями є гарантією забезпечення незалежності як суддів (судді), які розглянули справу, так і тих, які будуть її розглядати, позаяк будь-яка перевірка буде чинити тиск на прийняття судом рішення.

При цьому треба відмітити, що *міжнародні експерти неодноразово звертали увагу на необхідність реформування Вищої ради юстиції, в основі якого покладено саме зміну особового складу та порядку формування цього органу.*

Позитивними та такими, що відповідають міжнародним стандартам та рекомендаціям Венеціанської комісії є зміни в Законі щодо порядку призначення суддів на п'ятирічний строк Президентом України та обрання суддів безстроково Верховною Радою України. Законом чітко встановлено, що *призначення на посаду судді та обрання безстроково здійснюється «на підставі та в межах» подання Вищої ради юстиції.* Крім того, заборонено при прийнятті рішення про призначення на посаду судді здійснювати будь-яку перевірку вимог до кандидатів та порядку проведення добору. Таким чином, роль Президента України та Верховної Ради України у процедурі призначення та обрання суддів на посади має формальний, церемоніальний характер.

Законом України «Про внесення змін до деяких законодавчих актів щодо розгляду справ Верховним Судом України» № 3932-VI від 20 жовтня 2011 року *збільшено кількісний склад Верховного Суду України з 20 суддів до 48*, встановлено, що у Верховному Суді України діють чотири палати відповідної спеціалізованої юрисдикції, та інші зміни, що стосуються організації діяльності Верховного Суду України.

Міжнародні експерти у своєму висновку приділили значну увагу Верховному Суду України. Зокрема, звертали увагу на необґрунтоване скорочення його повноважень, позбавлення касаційної компетенції та зменшення кількості суддів. А тому зміни кількісного складу вітаються міжнародними експертами, оскільки сприймаються ними як наслідок розширення його компетенції. Водночас *міжнародними експертами звертається увага на неврегульованість на законодавчому рівні взаємовідносин Верховного Суду України та вищих спеціалізованих судів.*

Законом України «Про внесення змін до Закону України «Про судоустрій і статус суддів» щодо спеціальної підготовки кандидатів на посаду судді» № 2982-VI від 3 лютого 2011 року врегульовано питання як і ким проводитиметься спеціальна підготовка кандидатів у процесі призначення на посаду судді вперше.

Законом України «Про внесення змін до Бюджетного кодексу України та деяких інших законодавчих актів України» № 2856-VI від 23 грудня 2010 року внесено зміни до Закону України «Про судоустрій і статус суддів» яким визначено, що функції головного розпорядника коштів Державного бюджету України щодо фінансового забезпечення діяльності судів здійснюють: Конституційний Суд України, Верховний Суд України, вищі спеціалізовані суди та Державна судова адміністрація України щодо фінансового забезпечення діяльності всіх інших судів. Однак при цьому *законодавець продовжує ігнорувати пропозиції щодо визначення в законі обов'язкової участі у формуванні бюджетних пропозицій та прийнятті бюджету парламентом представників судової влади (наприклад, голови Ради суддів України).*

Міжнародні експерти вказують на *обов'язкову участь органів суддівського самоврядування у формуванні бюджету.* Чинне законодавство прямо не передбачає наділення будь-якого органу суддівського самоврядування повноваженнями обов'язкової участі у формуванні бюджету, проте, закон не забороняє органам суддівського самоврядування брати участь. Зокрема відповідно до ч. 2 ст. 118 Закону України «Про судоустрій і статус суддів» конференція суддів відповідних судів обговорює і вирішує питання щодо фінансуван-

ня та організаційного забезпечення діяльності відповідних судів, заслушує з цих питань інформацію представників Державної судової адміністрації України. Практики позитивного виконання радами суддів спеціалізованих судів зазначених повноважень, на жаль, ще не існує.

Після прийняття нового Закону України «Про судоустрій і статус суддів» суб'єкти законодавчої ініціативи постійно вносять до Верховної Ради України пропозиції про внесення змін до зазначеного Закону. На сьогодні на розгляді у профільному комітеті перебуває понад 100 таких проєктів.

Народними депутатами України внесений законопроект (№ 9740) про удосконалення окремих положень організації судової влади, в якому запропоновано не розглядати та не надавати відповіді на звернення та запити, що містять вислови, які свідчать про явну неповагу до суду.

В основі чинного законодавства, яке регулює порядок розгляду звернень громадян лежить принцип обов'язкового розгляду та надання відповіді на будь-які звернення громадян. Проте запропоновані доповнення до Закону України «Про судоустрій і статус суддів» стали б виключенням із цього правила, як одна із засад забезпечення поваги та підвищення авторитету суду, що в свою чергу повністю відповідає міжнародним стандартам.

У законопроекті № 10689 пропонується змінити положення ст. 53 Закону України «Про судоустрій і статус суддів», якою встановлено вимоги щодо несумісності посади судді. Зокрема, запропоновано надати право суддям бути відрядженими для стажування до міжнародної судової установи, юрисдикція якої визнана Україною зі збереженням за ним посади та заробітної плати.

Що стосується призначення суддів на адміністративні посади, то законопроектом № 11068 пропонується зміни до деяких законів України щодо зайняття адміністративних посад у судах. У законопроекті запропоновано внести зміни в правову природу зайняття адміністративних посад у судах, а саме, *пропонується порядок призначення замінити порядком обрання*. Порядок обрання пропонується визначити наступним чином: голова місцевого суду, його заступник, голова апеляційного суду та його заступники, голова вищого спеціалізованого суду, його заступники обираються таємним голосуванням Радою суддів України за поданням Голови Верховного Суду України на підставі рекомендації відповідної ради суддів. Таким чином суб'єкт законодавчої ініціативи прагне позбавити Вищу раду юстиції повноважень щодо призначення суддів на адмі-

ністративні посади. Запропоновано встановити термін зайняття адміністративної посади у 5 років, а також визначити кількість строків – не більше як два строки підряд. Крім того, в законопроекті визначено порядок дострокового звільнення суддів з адміністративних посад без припинення його повноважень як судді та підстави автоматичного припинення адміністративних повноважень.

Окрім цього, зазначеним законопроектом запропоновано внести зміни до порядку формування кількісного складу Ради суддів України.

Стосовно повноважень Верховного Суду України зареєстровано два законопроекти № 10076 та № 10076-1. У першому законопроекті пропонується дещо розширити повноваження Верховного Суду України, зокрема, ст. 38 Закону України «Про судоустрій і статус суддів» доповнити п. 5 ч. 2, в якій закріпити за Верховним Судом України повноваження надавати судам рекомендаційні роз'яснення на основі узагальнення судової практики та аналізу судової статистики, а також наділити правом визнавати нечинними (повністю або частково) роз'яснення пленумів вищих спеціалізованих судів, які суперечать рекомендаційним роз'ясненням Верховного Суду України або чинному законодавству.

Таким чином, народні депутати пропонують наділити Верховний Суд України функціями контролю за діяльністю пленумів вищих спеціалізованих судів в частині узагальнення судової практики.

На перший погляд, такі зміни до чинного законодавства мають позитивний характер, оскільки додатково підкреслюють статус Верховного Суду України, як найвищого судового органу в системі судів загальної юрисдикції, проте такі зміни не вирішують основної проблеми – одночасно наявність повноважень у вищих спеціалізованих судів та у Верховного Суду України надавати роз'яснення, фактично дезбалансує цю діяльність та не створюватиме умови для ефективної реалізації таких повноважень жодним із судів. В даному випадку, доцільніше було б наділити повноваженнями Верховний Суд України спільно з вищими спеціалізованими судами узагальнювати практику та готувати роз'яснення. Тоді б така діяльність характеризувалася злагодженістю та ефективністю.

Суб'єктом законодавчої ініціативи запропоновано внести зміни щодо розширення повноважень Верховного Суду України в частині перегляду справ з підстав неоднакового застосування судами касаційної інстанції однієї і тієї ж норми не лише матеріального, а й процесуального права. Крім того, пропонується, щоб роз'яснення пленумів вищих спеціалізованих судів приймалися з урахуванням правової позиції Верховного Суду України, а роз'яснення пленуму Верховного

Суду України в свою чергу наділити обов'язковим характером для судів. Також запропоновано до повноважень ВСУ віднести ведення та аналіз судової статистики, вивчення та узагальнення судової практики, ознайомлення в судах з практикою застосування законодавства, надання судам методичної допомоги, перевірку за дотриманням ними законодавства при здійсненні правосуддя.

Перегляд справ Верховним Судом України з підстав неоднакового застосування судами касаційної інстанції норм процесуального права є логічним, оскільки така норма унеможливить розходження правових позицій щодо застосування судами касаційної інстанції норм процесуального права. Крім того, процесуальне законодавство недосконале і має деякі прогалини. Як правило, до того, як будуть усунуті прогалини в регулюванні, судами напрацьовується практика, а тому різні підходи в застосуванні процесуальних норм не виключення.

Однією з гарантій належного здійснення правосуддя є створення необхідних умов для діяльності суддів, їхнє матеріальне та соціальне забезпечення. Достатній рівень соціальних гарантій, пов'язаних з хворобою, доглядом за дитиною, інвалідністю, старістю та у разі смерті є індикатором незалежності суддів відповідно до міжнародних стандартів.

Тому внесений Кабінетом Міністрів України законопроект №10670 щодо соціального захисту суддів та членів їх сімей, метою якого є законодавче врегулювання питання призначення пенсії по інвалідності судді та у зв'язку з втратою годувальника непрацездатним членам сім'ї померлого судді є досить актуальним та нагальним у прийнятті.

*Узагальнюючи законодавчі зміни, які вже внесені до Закону України «Про судоустрій і статус суддів» після його прийняття та запропоновані в зареєстрованих законопроектах можна констатувати, що в значній мірі вони відповідають міжнародним стандартам незалежності суддів та рекомендаціям Венеціанської комісії.*

*Проте, потрібно відмітити, що на сьогодні чинне законодавство, яке регулює діяльність судової влади, має багато вад і потребує удосконалення з обов'язковим урахуванням позицій суддівського співтовариства та рекомендацій міжнародних експертів.*

### 3. Незалежність, безсторонність та самостійність судів. Взаємовідносини судової влади з іншими гілками державної влади

#### 3.1. Інституційна спроможність органів судової влади утверджувати незалежність, безсторонність та самостійність судів

Інституційна спроможність органів судової влади утверджувати незалежність, безсторонність та самостійність судів має забезпечуватися на декількох рівнях: правовому, економічному та соціальному.

За оцінками більшості експертів, Конституцією України, чинними законами та ратифікованими Україною міжнародними договорами сьогодні на достатньому рівні забезпечуються правові гарантії незалежності судів та суддів. Верховна Рада України у 2012 році, прислухаючись до пропозицій суддівського співтовариства та рекомендацій міжнародних організацій, розпочала удосконалювати норми чинного Закону України «Про судоустрій і статус суддів» з метою зміцнення правових гарантій незалежності суддів.

Так, в червні 2012 року Президент України підписав Закон України «Про внесення змін до деяких законодавчих актів України щодо посилення гарантій незалежності суддів». Позитивними положеннями цього Закону є зміна процедурних питань обрання суддів, спрямованість на спрощення процесу обрання суддів, а також запровадження можливості вчасного обрання судді до закінчення п'ятирічного строку його повноважень. Також важливим положенням вказаного закону є заборона органам прокуратури ініціювати розгляд питань щодо притягнення суддів до дисциплінарної відповідальності або щодо звільнення їх із посад, якщо розгляд судової справи триває або не закінчилися строки оскарження судових рішень, установлені процесуальним законом.

За інформацією з публічних джерел, Президентом України спрямовано на розгляд Конституційної асамблеї пропозиції з оновлення конституційних положень щодо формування та діяльності Вищої ради юстиції (більшість складу складатимуть судді, обрані з'їздом суддів України). Якщо вдасться внести відповідні зміни в Конституцію України, то будуть створені передумови для обмеження політичного впливу на процеси призначення суддів на посади та їх притягнення до дисциплінарної відповідальності.

Однак, при цьому зберігаються питання, які потребують свого вирішення, а саме:

- створення дієвих правових механізмів забезпечення однакового застосування законодавства та формування стабільної судової практики. Це дозволить унеможливити вплив на суди та суддів, що породжує факти судового рейдерства і так званого «вибіркового правосуддя»;

– визначення на законодавчому рівні органу (або посадової особи), що має право представляти судову владу загалом у зносинах з іншими органами державної влади, органами місцевого самоврядування, фізичними та юридичними особами і міжнародними організаціями. Це буде сприяти утвердженню єдності судової влади та розширенню можливостей суддівського співтовариства артикулювати та відстоювати інтереси та потреби правосуддя та суддів на державному рівні. Згідно попереднього закону такою особою був Голова Верховного Суду України. На сьогодні, мабуть, було б доречним такі функції покласти на голову Ради суддів України;

– впровадження до чинного законодавства дієвих механізмів притягнення до відповідальності (в тому числі кримінальної) осіб, які перешкоджають здійснювати правосуддя та виявляють неповагу до суду.

### 3.2. Забезпечення державою функціонування системи правосуддя

Гарантування незалежності суддів має відбуватися шляхом створення реальної економічної незалежності судової влади. Йдеться і про матеріально-технічне забезпечення судів, і про гідну оплату праці суддів та працівників апарату судів, і про створення належних умов для учасників процесу. При цьому створити дійсно гідні умови для здійснення судочинства, забезпечивши належний рівень незалежності суддів, можливо за допомогою вже існуючих механізмів, без прийняття принципово нових рішень.

Незважаючи на постійні звернення представників судової влади до Уряду щодо необхідності зміни звичного порядку фінансування судових органів за залишковим принципом, офіційну принципову позицію Президента України та його відповідні доручення Кабінету Міністрів України щодо необхідності забезпечити належне фінансування судової системи, *рівень фінансування судів, особливо місцевих та апеляційних, є неприпустимо низьким*. Навіть в умовах існуючої складної економічної ситуації рівень фінансування органів прокуратури, органів внутрішніх справ та податкової адміністрації є на порядок вищим у порівнянні з фінансуванням усієї судової влади.

Останнім часом спостерігаються намагання центральних органів виконавчої влади фінансувати суди за рахунок коштів отриманих в якості судового збору та зарахованих до спеціального фонду Державного бюджету України, зменшуючи при цьому фактичні витрати з основних фондів бюджетного фінансування судової системи. Така практика суперечить ст. 9 Закону України «Про судовий збір», де чітко визначено, на які цілі можна витратити кошти судового збору.

Голова Державної судової адміністрації України у листі до Прем'єр-міністра України нещодавно констатував виникнення критичної ситуації, що склалася з фінансуванням видатків на оплату праці працівників апаратів місцевих та апеляційних судів загальної юрисдикції, видатків на оплату комунальних послуг та енергоносіїв, а також поточних видатків на забезпечення судочинства. Так, за даними Державної судової адміністрації України станом на 15 серпня 2012 року лише у цьому році для забезпечення видатків на оплату праці працівників апаратів судів не вистачало суми 1068,5 млн. грн., та відповідних нарахувань на заробітну плату – 387,9 млн. грн. А дефіцит коштів між потребами судової системи на 2013 рік та обсягами фінансування, визначеними Міністерством фінансів України, складає вже 3,2 млрд. грн.

Велика кількість існуючих будівель судів не пристосовані до належного відправлення правосуддя. За результатами опитування громадян-відвідувачів судів<sup>1</sup> у всіх місцевих та апеляційних судах України 15 серпня 2012 року можна констатувати, що *основна проблема, з якою стикаються громадяни, це незручність умов для громадян в судах. Особливо це стосується місцевих судів загальної юрисдикції. Більшість з експертів, опитаних в рамках цього моніторингу, визначають недостатність фінансового та матеріально-технічного забезпечення державою судової системи як головну проблему для утвердження незалежності судів та суддів в Україні*.

Проблема фінансування судових органів за залишковим принципом існує усі роки існування сучасної української держави. Без її кардинального вирішення неможливо забезпечити належний рівень незалежності судової влади, обмеження зовнішнього впливу на процес правосуддя. Якщо керівники судових органів будуть вимушені і надалі звертатися за допомогою у вирішенні питань матеріального забезпечення до органів місцевої влади та благодійників, досягнення незалежності та неупередженості правосуддя буде далекосяжною мрією.

Якщо на практиці реалізовувати принципове положення про рівність законодавчої, виконавчої та судової гілок влади в демократичному суспільстві, то постає питання про *необхідність надання судовій владі законодавчо закріпленої можливості самостійно звертатися до парламенту з пропозиціями щодо формування бюджету судової системи або зі своїми зауваженнями до проекту бюджету, підготовленого виконавчою владою*. Ці пропозиції або зауваження мають обов'язково обговорюватися парламентом під час розгляду проекту бюджету на наступний рік.

<sup>1</sup> Дивись результати опитування громадян-відвідувачів судів 15.08.12 (стор. 13-52).



### 3.3. Діяльність органів судової влади із запобігання впливу, тиску або втручання в діяльність судів і суддів

Законом України «Про судоустрій і статус суддів» визначено, що суддівське самоврядування є однією з гарантій забезпечення самостійності судів та незалежності суддів (п. 2 ст. 113). Зміцнення незалежності судів, суддів, захист від втручання в їхню діяльність є завданням суддівського самоврядування (п. 4 ст. 113). Згідно п. 5 ст. 127 цього Закону Рада суддів України розробляє та організовує виконання заходів щодо забезпечення незалежності судів і суддів. Практично, під керівництвом Ради суддів України має здійснюватися діяльність всіх органів судової влади щодо зміцнення незалежності судів і суддів.

Однак при цьому слід відмітити відсутність у Ради суддів України та рад суддів спеціалізованих судів законодавчо визначених повноважень ефективно впливати як на органи судової влади (за виключенням самих органів суддівського самоврядування), так і на інші органи державної влади у питаннях протидії тиску та впливу на суддів.

Аналіз результативності реагування органів державної влади (наприклад, Генеральної прокуратури України) на офіційні звернення Ради суддів України щодо фактів тиску на суддів зі сторони правоохоронних органів свідчить про низьку ефективність подібних звернень.

За оцінками експертів, Рада суддів України та ради суддів спеціалізованих судів у своїй діяльності намагаються відстоювати незалежність судів і суддів, але результативність цієї діяльності об'єктивно недостатня.

*Існує необхідність надання на законодавчому рівні Раді суддів України права звернення до суду в інтересах правосуддя і з метою захисту незалежності суддів та права надання висновків щодо проектів законів, які стосуються судової системи, на предмет їх відповідності принципу незалежності суддів. Такі висновки повинні бути обов'язковими для врахування Верховною Радою України при прийнятті законів.*

*Дуже важливо привнести зміни до Конституції України одним з основних завдань Вищої ради юстиції, як конституційного органу, визначити захист та зміцнення незалежності судів і суддів, що притаманно подібним органам в усіх європейських країнах.*

Саме Рада суддів України, ради суддів спеціалізованих судів та Вища рада юстиції мають звертати увагу представників органів державної влади на існуючі непоодинокі факти їх публічних висловлювань або конкретних дій, що є загрозливими для незалежності суддів. Представники виконавчої та законодавчої влади повинні поважати незалежність суддів і не посягати на неї, уникати ситуацій, що можуть її обмежити. Коментуючи рішення судів, посадовці мають стримувати критику, викликану незадоволенням власних амбіцій, оскільки власні емоції можуть підірвати довіру суспільства до судової влади.

## 4. Незалежний статус судді

*4.1. Дотримання принципу незалежності суддів у процесі добору кандидатів на посаду судді, призначення на посаду судді, обрання на посаду судді безстроково, переведення судді, обраного безстроково, до іншого суду, призначення суддів на адміністративні посади в судах.*

### **Добір кандидатів на посаду судді, призначення на посаду судді**

Дотриманню принципу незалежності суддів значною мірою сприяє удосконалення процедури добору кандидатів на посаду судді, призначення на посаду судді. Позитивними є положення Закону України «Про судоустрій та статус суддів», які стосуються можливості кожного, хто відповідає вимогам до кандидата на посаду судді звернутися до Вищої кваліфікаційної комісії суддів України з заявою про участь у доборі кандидатів на посаду судді. Більшість опитаних експертів звертають увагу на ті аспекти, що складність, публічність, законодавча гарантованість цього процесу в своїй сукупності дадуть можливість відбирати на посаду судді найбільш підготовлених, найбільш професійних претендентів.

Щодо необхідності існування в законодавстві запобіжників незаконного впливу з боку органів та представників законодавчої та виконавчої влади, представників бізнесових кіл на процеси добору кандидатів та їх призначення на посаду судді то, констатуємо факт існування останніх, із прийняттям Закону України № 4874-УІ «Про внесення змін до деяких законодавчих актів України щодо посилення гарантій незалежності суддів» від 5 червня 2012 року остаточно визначено церемоніальну роль органів виконавчої та законодавчої влади в процесі призначення та обрання суддів.

За два роки свого існування Вища кваліфікаційна комісія суддів України зробила суттєві кроки для забезпечення прозорості процесів добору кандидатів та їх призначення на посаду суддів. Саме така прозорість в діяльності комісії та реально існуюча конкуренція серед кандидатів

дозволяє говорити, що суддівські вакансії отримують лише самі достойні претенденти та нівелюється можливий вплив на роботу Вищої кваліфікаційної комісії суддів України з боку органів виконавчої та законодавчої влади, окремих представників бізнесових кіл.

## **Обрання на посаду судді безстроково, переведення судді, обраного безстроково, до іншого суду**

У деяких експертів виникають зауваження щодо прозорості системи кадрових ротацій в судах, особливо це стосується переведення суддів обраних на посади безстроково.

Аналізуючи норми ст. 73 Закону України «Про судоустрій і статус суддів» (Переведення судді в межах п'ятирічного строку) та ст. 80 цього закону (Переведення судді, обраного безстроково, до іншого суду) можна побачити, як мінімум, неузгодженість підходів. Переведення судді до іншого суду в межах п'ятирічного строку здійснюється через механізм конкурсу і право вирішувати це питання належить Вищій кваліфікаційній комісії суддів України. Президент України в цьому випадку має суто формальні повноваження, видаючи указ про переведення.

Переведення ж судді, обраного безстроково, до іншого суду здійснюється без проведення відповідного конкурсу на вакантну посаду.

Не ставлячи під сумнів можливу наявність об'єктивних причин для переведення та високий професійний рівень переведених суддів, сама *відсутність конкурсного механізму та можливостей незалежного органу судової влади (Вищої кваліфікаційної комісії суддів України) впливати на процес переведення судді, обраного безстроково, дає підстави допустити існування важелів впливу при вирішенні вищезазначених кадрових питань поза судовою владою.*

## **Призначення суддів на адміністративні посади в судах**

Оцінюючи існуючий порядок призначення суддів на адміністративні посади в судах, більшість з експертів констатували, що він потребує певного удосконалення з метою посилення у цій процедурі ролі органів суддівського самоврядування.

З урахуванням того, що найкраще претендентів на адміністративні посади знають їх колеги у суді, первинною ланкою, яка висуває кандидата на заміщення вакантної керівної посади, повинні бути збори суддів відповідного суду.

Затверджувати ж подання на заміщення адміністративної посади має рада суддів відповідних судів.

Саме така процедура відповідає принципу незалежності судів і суддів, аніж існуюча, із визначальною роллю Вищої ради юстиції, яка на сьогодні утворена за квотним принципом за участю представників законодавчої і виконавчої влади.

## *4.2. Дотримання принципу незалежності суддів у процесі притягнення суддів до дисциплінарної відповідальності*

Законом України «Про судоустрій і статус суддів» були внесені корективи у процедуру притягнення суддів до дисциплінарної відповідальності. Деякі з новаций оцінюються експертами однозначно позитивно: направлення скарг на суддів до одного дисциплінарного органу – Вищої кваліфікаційної комісії суддів України; удосконалення процедури дисциплінарного провадження; можливість оскарження рішення дисциплінарного органу до суду.

В той же час, на практиці зберігається «паралельна» процедура притягнення суддів до дисциплінарної відповідальності – звільнення суддів з посади за порушення присяги. У випадках, коли Вища кваліфікаційна комісія суддів за результатами дисциплінарного провадження приймає рішення зі зверненням до Вищої ради юстиції щодо звільнення судді з посади за порушення присяги, особливих питань не виникає. Але, коли за пропозицією одного з членів Вищої ради юстиції сам орган приймає рішення про звільнення судді з посади за порушення присяги, виникають питання щодо дотримання принципу незалежності суддів.

Існує багато зауважень до оновленого формулювання змісту присяги судді. Цей зміст гіпотетично дозволяє поставити питання про звільнення судді з посади як за дійсно грубі дисциплінарні порушення, так і за морально-етичні проступки судді. Практично відбулося змішування критеріїв для різних видів можливої відповідальності судді. Існує суттєва загроза маніпуляцій відносно суддів з боку осіб, які намагаються на них впливати.

Наприклад, в умовах перевантаження судів України справами встановлення обмежених строків судового розгляду може стати засобом тиску на суддю, оскільки чинна редакція статті 32 Закону України «Про Вищу раду юстиції» вбачає «умисне затягування суддею строків розгляду справи понад терміни, встановлені законом» як порушення ним присяги, найменше перевищення розгляду стає приводом для звернення недобросовісних сторін до Вищої ради юстиції із заявою про звільнення судді.

*Існує необхідність переглянути відповідні положення законодавства щодо підстав та процедури звільнення суддів за порушення присяги та привести їх у відповідність до міжнародних стандартів, про що неодноразово висловлювались експерти Венеціанської комісії.*

Експертами також відмічено, що порушенню стандартів незалежності суддів певною мірою сприяє відсутність визначених законом критеріїв порушення етичних норм, дисциплінарного проступку та порушення присяги судді, що може на практиці призводити до необ'єктивного розгляду таких справ, непропорційності в застосуванні санкцій та притягнення до дисциплінарної відповідальності декілька разів за одне порушення. А необґрунтоване навантаження тексту присяги судді зобов'язаннями може загрожувати практично кожному судді притягненням до дисциплінарної відповідальності або звільненням за порушення присяги.

Саме тому з метою посилення гарантій незалежності суддів, на думку експертів, *варто законодавчими нормами визначити чіткі критерії порушення етичних норм, дисциплінарного проступку та порушення присяги судді.* При цьому порушення присяги судді за практикою всіх демократичних країн розглядається в рамках процедури дисциплінарного провадження.

Спроби знайти інше розуміння звільненню судді за порушення присяги, як особливому виду відповідальності (наприклад конституційно-правова відповідальність), не мають нічого спільного з міжнародним досвідом та відповідними правовими позиціями Європейського суду з прав людини.

#### 4.3. Соціальні гарантії суддів

Забезпечення соціальних гарантій суддів є однією із складових реалізації принципу незалежності суддів.

*З прийняттям Закону України «Про судоустрій і статус суддів», на думку більшості суддів, рівень їх соціальних гарантій знизився.* Перш за все це відбулося у зв'язку зі змінами у порядку забезпечення суддів житлом. Раніше Законом України «Про статус суддів» було закріплено обов'язок держави протягом шести місяців після обрання суддею забезпечити останнього благоустроєним житлом у вигляді окремої квартири чи будинку або службовим житлом за місцем знаходження суду згідно Порядку, визначеному Кабінетом Міністрів України.

Статтею 132 нового Закону України «Про судоустрій і статус суддів» також передбачено, що

після призначення на посаду суддя, який потребує поліпшення житлових умов, забезпечується службовим житлом за місцем знаходження суду. При цьому Законом не визначено протягом якого строку та в якому порядку суддя, який потребує поліпшення житлових умов, забезпечується службовим житлом за місцем знаходження суду, та який орган реалізує таку гарантію.

Більшість експертів вважають, що надання житлових приміщень суддям, які потребують поліпшення житлових умов, є необхідним. Оскільки лише з тих суддів, яким забезпечені умови не лише для праці, а й для достойного життя, держава та суспільство може вимагати покращення ефективності їх роботи.

### 5. Незалежність суддів та їх відповідальність перед суспільством

Зміцнення незалежності судів і суддів неможливо без підтримки цього процесу суспільством. Ця аксіома ґрунтується на досвіді утвердження незалежних систем правосуддя всіх без виключення сучасних демократичних країн.

Розподіл державної влади на три гілки означає не тільки можливу гармонію між ними, але, одночасно, і конкуренцію між ними. Спроби впливати на суд можна спостерігати і в країнах сталої демократії. Як правило, ефективним запобіжником таких спроб є консолідація судової влади та її підтримка громадянським суспільством.

Ефективним прийомом проти незаконного впливу на суд є такі принципи судочинства, як гласність та відкритість. У разі відкритого діалогу між судом і суспільством у останнього буде формуватись ясне розуміння ситуації і в такому випадку ніхто не буде мати можливості незаконно впливати на інститут правосуддя. Адже прозорість судової влади сприятиме підвищенню авторитету правосуддя.

В рамках даного моніторингу за ініціативою Ради суддів України було проведено опитування громадян-відвідувачів судів. Їх відповіді (було опитано 21 029 респондентів) свідчать, що здебільшого громадяни, які мають досвід звернення до суду, оцінюють процес правосуддя, діяльність суддів та працівників апарату судів позитивно.

З 20 668 громадян, які відповіли на питання «Чи можете Ви сказати, що суд при розгляді Вашої справи був незалежним та неупередженим та був забезпечений справедливий судовий розгляд?», надали позитивну оцінку 16 360 осіб (79,16 %); існують претензії до процесу правосуддя - у 9,38%

опитаних; 11,47 % опитаних громадян не визначилися з відповіддю.

Об'єктивно отримані результати відповідають відсотку (8-9%) судових рішень, які оскаржуються в апеляційному та касаційному порядкух.

Результати відповідей на це питання та інші<sup>2</sup> корелюються з результатами опитування громадян-відвідувачів судів, що проводять інші установи та організації. При цьому загальні соціологічні опитування громадян свідчать про вкрай низьку довіру до суду. Беручи до уваги статистику минулого періоду українським судам довіряє лише близько 15 % опитуваних, окремі соціологічні дослідження констатують ще менший рівень довіри громадян до українського правосуддя.

На цей показник, за думкою експертів, впливає чимало факторів, зокрема, це відсутність стриманості у висловленні власних суб'єктивних думок щодо судових рішень та суддів представниками виконавчої та законодавчої влади, державними органами, представниками ЗМІ тощо. Іншим фактором, і не менш ваговим, а подекуди і більш

впливовим, є професійна підготовка та моральні якості суддів. Адже повага до суду багато в чому залежить від самих суддів. Лише неупереджене дотримання вимог матеріального та процесуального права, прийняття справедливих, всебічно зважених, законних рішень може забезпечити непохитну довіру та гідну повагу до суду, як до системи в цілому, так і до судді, як до посадової особи, що уособлює правосуддя.

Підвищити довіру громадян до суду можливо за рахунок, як мінімум, припинення приниження авторитету судової влади чиновниками різних рівнів та політиками у ЗМІ, які навмисно нав'язують асоціювання штучних помилок відправлення правосуддя певними суддями з діяльністю всієї судової влади, а також негідних моральних якостей випадкових для судової влади осіб з моральними якостями більшості суддів.

Судовій владі ще потрібно навчитися протистояти впливу та маніпуляціям з різних сторін, відкрити себе суспільству та побудувати партнерські взаємовідносини із засобами масової інформації та громадськими організаціями.

\* \* \*

<sup>2</sup> Дивись результати опитування громадян-відвідувачів судів 15.08.12 (стор. 13-52).

## ЗАГАЛЬНІ ВИСНОВКИ ЗА РЕЗУЛЬТАТАМИ ОПИТУВАННЯ ГРОМАДЯН-ВІДВІДУВАЧІВ СУДІВ

В рамках чергового щорічного моніторингу стану незалежності суддів в Україні за ініціативою Ради суддів України була проведена Всеукраїнська акція «Зміцнимо довіру громадян до суду». 15 серпня 2012 року одночасно у всіх апеляційних та місцевих судах було здійснено опитування громадян-відвідувачів судів щодо їх оцінки незалежності, неупередженості та доступності правосуддя. Експертами Центру суддівських студій спільно із членами Ради суддів України розроблено опитувальну анкету, у якій використано позитивний досвід проекту USAID «Україна: верховенство права» у сфері оцінювання рівня задоволеності громадян якістю окремих аспектів функціонування судів із використанням методики карток громадянського звітування.

Опитування громадян проводилось працівниками апарату судів, які пропонували відвідувачам суду заповнити анонімну анкету. Кількість респондентів, які взяли участь в опитуванні - 21 028 осіб.

Результати опитування були опрацьовані експертами Центру суддівських студій, згідно з якими, загальна оцінка діяльності судів виглядає більш позитивною, аніж результати більшості соціологічних опитувань громадян щодо рівня довіри до суду та оцінки роботи органів судової влади. На нашу думку, це пов'язано з тим, що в опитуванні приймали участь громадяни, які або безпосередньо звернулися до суду, або мали неодноразовий досвід таких звернень, і, отже, мали власний погляд на оцінку діяльності судової влади.

За даними соціологічних досліджень, кількість опитаних громадян України, які зверталися до суду, не перевищує 20%. Інші громадяни, які виступили респондентами соціологічних опитувань, формували своє відношення до судової системи, переважно, не маючи власного досвіду.

Об'єктивний характер результатів цього дослідження підтверджується наступними аргументами:

– у різних регіонах України спостерігаються однакові тенденції оцінювання при наявності розбіжностей у відповідях на окремі питання анкети. У випадку фальсифікацій забезпечити наявність вказаних тенденцій по 760 судам України, навіть теоретично, неможливо;

– відсоток негативних оцінок (до 10 %) корелюється із відсотком рішень судів, що оскаржуються в апеляційному та касаційному порядку;

– результати даного опитування практично співпадають із результатами інших досліджень, які свого часу здійснювалися у судах.

При опрацюванні значної кількості статистичних даних експерти Центру суддівських студій зосередили свою увагу на виокремленні та аналізі найбільш важливих проблемних питань та загальних тенденцій.

Згідно із відповідями респондентів **найбільшими проблемами функціонування судової системи є ефективність організації роботи суду та умови перебування громадян у його приміщенні**. І якщо рівень ефективності організації роботи суду, у деякій мірі, залежить від діяльності голови та керівника апарату, то поліпшення умов перебування громадян у приміщенні суду без відповідного рівня фінансування та матеріально-технічного забезпечення органів судової влади досягнути дуже складно.

Держава, і, перш за все, Кабінет Міністрів України та Верховна Рада України, мають повернутися обличчям до судів. Адже створення належних умов роботи судів спрямоване не на досягнення комфорту для суддів та працівників апарату, а, передусім, на забезпечення реалізації права громадян на правосуддя. Якщо в інших державних органах процес прийняття рішення за зверненнями громадян відбувається, як правило, без їхньої участі, то суд є тією державною установою, де громадяни, вирішуючи свої проблемні питання, безпосередньо беруть участь у процесі. Про які умови та зручності для громадян можна говорити, якщо у більшості судів катастрофічно не вистачає залів судових засідань, а самі приміщення судів не мають місця для перебування та очікування громадян-відвідувачів, крім того, суди не забезпечені, навіть, необхідною кількістю меблів: столів, стільців тощо.

Рівень фінансового та матеріально-технічного забезпечення судів в Україні має бути не найнижчим, як сьогодні, а на порядок вищим у порівнянні з іншими органами державної влади. Особливої уваги щодо поліпшення умов перебування громадян та забезпечення елементарних норм потребують апеляційні та місцеві загальні суди.

Незважаючи на достатньо позитивну оцінку ставлення до громадян з боку суддів та працівників апарату, наявність громадян, незадоволених

рівнем спілкування в судах (до 10 %), висуває на передній план необхідність покращення комунікаційної діяльності судів.

Відповіді респондентів на питання анкети, що стосувались рівня незалежності, неупередженості та справедливості судового розгляду неочікувано для експертів, задіяних в дослідженні, були однозначно позитивні: 56,31 % опитаних повністю задоволені цим рівнем, 22,95 % – частково. Водночас, привертає увагу те, що 11,47 % респондентів вагались дати оцінку при відповіді на це питання. Якщо суд не сприймається громадянами як незалежний, неупереджений та справед-

ливий, то завжди виникають сумніви, які в свою чергу впливають на рівень довіри до правосуддя у цілому.

Формулюючи висновки, ми не ставили перед собою завдання аналізу результатів різних категорій судів, бо ці результати говорять самі за себе, хоча й існують окремі питання, що стосуються спеціалізації та регіонів. На нашу думку, радам судів спеціалізованих судів, головам апеляційних судів та територіальним управлінням Державної судової адміністрації України буде корисним познайомитися із результатами даного опитування, щоб зробити необхідні висновки.

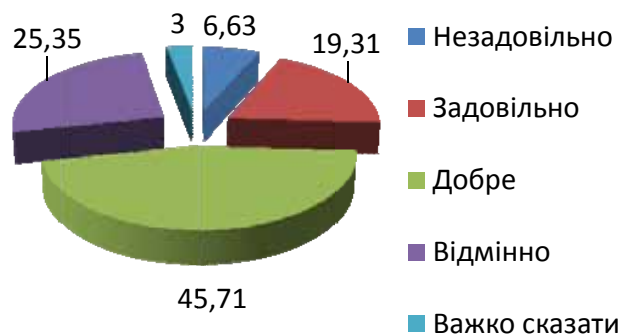
\* \* \*

## Відповіді на питання 1.

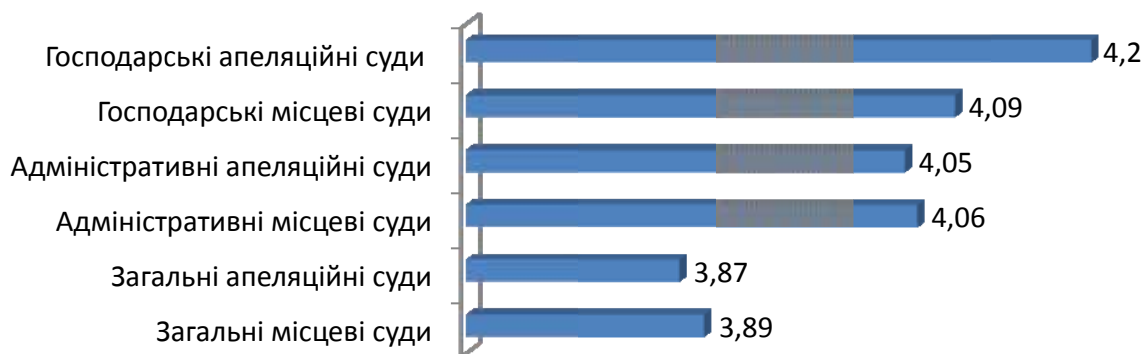
Оцініть, будь ласка, зручність умов перебування громадян в суді (достатність та зручність місць для очікування, оформлення документів, ознайомлення з матеріалами справи та підготовки до судового слухання; чистота та прибраність приміщень суду; можливість користування туалетами тощо).

|                                 | Незадовільно | Задовільно | Добре | Відмінно | Важко сказати | Всього:     |
|---------------------------------|--------------|------------|-------|----------|---------------|-------------|
| Загальні місцеві суди           | 1116         | 3220       | 7424  | 3814     | 519           | 16093       |
| <b>%/середній бал</b>           | 6,93         | 20,01      | 46,13 | 23,70    | 3,23          | <b>3,89</b> |
| Загальні апеляційні суди        | 108          | 274        | 563   | 321      | 32            | 1298        |
| <b>%/середній бал</b>           | 8,32         | 21,11      | 43,37 | 24,73    | 2,47          | <b>3,87</b> |
| Адміністративні місцеві суди    | 66           | 208        | 657   | 420      | 24            | 1375        |
| <b>%/середній бал</b>           | 4,80         | 15,13      | 47,78 | 30,55    | 1,75          | <b>4,06</b> |
| Адміністративні апеляційні суди | 29           | 88         | 203   | 169      | 8             | 497         |
| <b>%/середній бал</b>           | 5,84         | 17,71      | 40,85 | 34,00    | 1,61          | <b>4,05</b> |
| Господарські місцеві суди       | 68           | 237        | 642   | 506      | 46            | 1499        |
| <b>%/середній бал</b>           | 4,54         | 15,81      | 42,83 | 33,76    | 3,07          | <b>4,09</b> |
| Господарські апеляційні суди    | 8            | 33         | 123   | 101      | 1             | 266         |
| <b>%/середній бал</b>           | 3,01         | 12,41      | 46,24 | 37,97    | 0,38          | <b>4,20</b> |
| <b>ВСЬОГО:</b>                  | 1395         | 4060       | 9612  | 5331     | 630           | 21028       |
| <b>%/середній бал</b>           | 6,63         | 19,31      | 45,71 | 25,35    | 3,00          | <b>3,93</b> |

Всього (у відсотках)



Всього по окремих групам судів (середній бал)



## Загальні місцеві суди

| Питання 1 |                           | Незадовільно | Задовільно | Добре | Відмінно | Важко сказати | Всього:     |
|-----------|---------------------------|--------------|------------|-------|----------|---------------|-------------|
| 1         | АРК                       | 38           | 121        | 288   | 111      | 22            | 580         |
|           | <i>%/середній бал</i>     | 6,55         | 20,86      | 49,66 | 19,14    | 3,79          | <b>3,85</b> |
| 2         | Вінницька область         | 47           | 149        | 310   | 153      | 37            | 696         |
|           | <i>%/середній бал</i>     | 6,75         | 21,41      | 44,54 | 21,98    | 5,32          | <b>3,86</b> |
| 3         | Волинська область         | 6            | 51         | 193   | 119      | 16            | 385         |
|           | <i>%/середній бал</i>     | 1,56         | 13,25      | 50,13 | 30,91    | 4,16          | <b>4,15</b> |
| 4         | Дніпропетровська область  | 59           | 223        | 439   | 208      | 34            | 963         |
|           | <i>%/середній бал</i>     | 6,13         | 23,16      | 45,59 | 21,60    | 3,53          | <b>3,86</b> |
| 5         | Донецька область          | 92           | 296        | 630   | 260      | 41            | 1319        |
|           | <i>%/середній бал</i>     | 6,97         | 22,44      | 47,76 | 19,71    | 3,11          | <b>3,83</b> |
| 6         | Житомирська область       | 17           | 83         | 256   | 112      | 10            | 478         |
|           | <i>%/середній бал</i>     | 3,56         | 17,36      | 53,56 | 23,43    | 2,09          | <b>3,99</b> |
| 7         | Закарпатська область      | 23           | 70         | 192   | 148      | 10            | 443         |
|           | <i>%/середній бал</i>     | 5,19         | 15,80      | 43,34 | 33,41    | 2,26          | <b>4,07</b> |
| 8         | Запорізька область        | 72           | 134        | 234   | 101      | 17            | 558         |
|           | <i>%/середній бал</i>     | 12,90        | 24,01      | 41,94 | 18,10    | 3,05          | <b>3,67</b> |
| 9         | Івано-Франківська область | 35           | 88         | 197   | 112      | 19            | 451         |
|           | <i>%/середній бал</i>     | 7,76         | 19,51      | 43,68 | 24,83    | 4,21          | <b>3,89</b> |
| 10        | Київська область          | 47           | 145        | 312   | 126      | 17            | 647         |
|           | <i>%/середній бал</i>     | 7,26         | 22,41      | 48,22 | 19,47    | 2,63          | <b>3,82</b> |
| 11        | Кіровоградська область    | 23           | 77         | 234   | 124      | 14            | 472         |
|           | <i>%/середній бал</i>     | 4,87         | 16,31      | 49,58 | 26,27    | 2,97          | <b>4,00</b> |
| 12        | Луганська область         | 76           | 204        | 346   | 200      | 30            | 856         |
|           | <i>%/середній бал</i>     | 8,88         | 23,83      | 40,42 | 23,36    | 3,50          | <b>3,81</b> |
| 13        | Львівська область         | 36           | 132        | 368   | 139      | 27            | 702         |
|           | <i>%/середній бал</i>     | 5,13         | 18,80      | 52,42 | 19,80    | 3,85          | <b>3,90</b> |
| 14        | Миколаївська область      | 41           | 140        | 254   | 120      | 38            | 593         |
|           | <i>%/середній бал</i>     | 6,91         | 23,61      | 42,83 | 20,24    | 6,41          | <b>3,82</b> |
| 15        | Одеська область           | 59           | 214        | 470   | 206      | 49            | 998         |
|           | <i>%/середній бал</i>     | 5,91         | 21,44      | 47,09 | 20,64    | 4,91          | <b>3,87</b> |
| 16        | Полтавська область        | 78           | 141        | 287   | 164      | 10            | 680         |
|           | <i>%/середній бал</i>     | 11,47        | 20,74      | 42,21 | 24,12    | 1,47          | <b>3,80</b> |
| 17        | Рівненська область        | 8            | 48         | 162   | 131      | 11            | 360         |
|           | <i>%/середній бал</i>     | 2,22         | 13,33      | 45,00 | 36,39    | 3,06          | <b>4,19</b> |
| 18        | Сумська область           | 24           | 87         | 271   | 121      | 14            | 517         |
|           | <i>%/середній бал</i>     | 4,64         | 16,83      | 52,42 | 23,40    | 2,71          | <b>3,97</b> |
| 19        | Тернопільська область     | 18           | 33         | 182   | 72       | 2             | 307         |
|           | <i>%/середній бал</i>     | 5,86         | 10,75      | 59,28 | 23,45    | 0,65          | <b>4,01</b> |
| 20        | Харківська область        | 65           | 220        | 498   | 259      | 22            | 1064        |
|           | <i>%/середній бал</i>     | 6,11         | 20,68      | 46,80 | 24,34    | 2,07          | <b>3,91</b> |
| 21        | Херсонська область        | 14           | 91         | 247   | 162      | 17            | 531         |
|           | <i>%/середній бал</i>     | 2,64         | 17,14      | 46,52 | 30,51    | 3,20          | <b>4,08</b> |
| 22        | Хмельницька область       | 20           | 51         | 190   | 92       | 12            | 365         |
|           | <i>%/середній бал</i>     | 5,48         | 13,97      | 52,05 | 25,21    | 3,29          | <b>4,00</b> |
| 23        | Черкаська область         | 18           | 78         | 189   | 219      | 18            | 522         |
|           | <i>%/середній бал</i>     | 3,45         | 14,94      | 36,21 | 41,95    | 3,45          | <b>4,21</b> |
| 24        | Чернівецька область       | 31           | 54         | 130   | 59       | 3             | 277         |
|           | <i>%/середній бал</i>     | 11,19        | 19,49      | 46,93 | 21,30    | 1,08          | <b>3,79</b> |
| 25        | Чернігівська область      | 20           | 52         | 178   | 92       | 6             | 348         |
|           | <i>%/середній бал</i>     | 5,75         | 14,94      | 51,15 | 26,44    | 1,72          | <b>4,00</b> |
| 26        | місто Київ                | 122          | 211        | 290   | 171      | 23            | 817         |
|           | <i>%/середній бал</i>     | 14,93        | 25,83      | 35,50 | 20,93    | 2,82          | <b>3,64</b> |
| 27        | місто Севастополь         | 27           | 27         | 77    | 33       | 0             | 164         |
|           | <i>%/середній бал</i>     | 16,46        | 16,46      | 46,95 | 20,12    | 0,00          | <b>3,71</b> |
|           | <b>ВСЬОГО:</b>            | 1116         | 3220       | 7424  | 3814     | 519           | 16093       |
|           | <i>%/середній бал</i>     | 6,93         | 20,01      | 46,13 | 23,70    | 3,23          | <b>3,89</b> |



## Загальні апеляційні суди

| Питання 1 |                           | Незадовільно | Задовільно | Добре | Відмінно | Важко сказати | Всього:     |
|-----------|---------------------------|--------------|------------|-------|----------|---------------|-------------|
| 1         | АРК                       | 6            | 12         | 36    | 12       | 1             | 67          |
|           | %/середній бал            | 8,96         | 17,91      | 53,73 | 17,91    | 1,49          | <b>3,82</b> |
| 2         | Вінницька область         | 0            | 0          | 4     | 7        | 0             | 11          |
|           | %/середній бал            | 0,00         | 0,00       | 36,36 | 63,64    | 0,00          | <b>4,64</b> |
| 3         | Волинська область         | 0            | 2          | 27    | 32       | 0             | 61          |
|           | %/середній бал            | 0,00         | 3,28       | 44,26 | 52,46    | 0,00          | <b>4,49</b> |
| 4         | Дніпропетровська область  | 3            | 42         | 70    | 36       | 8             | 159         |
|           | %/середній бал            | 1,89         | 26,42      | 44,03 | 22,64    | 5,03          | <b>3,92</b> |
| 5         | Донецька область          | 2            | 8          | 28    | 18       | 3             | 59          |
|           | %/середній бал            | 3,39         | 13,56      | 47,46 | 30,51    | 5,08          | <b>4,11</b> |
| 6         | Житомирська область       | 0            | 1          | 10    | 5        | 0             | 16          |
|           | %/середній бал            | 0,00         | 6,25       | 62,50 | 31,25    | 0,00          | <b>4,25</b> |
| 7         | Закарпатська область      | 2            | 9          | 10    | 7        | 3             | 31          |
|           | %/середній бал            | 6,45         | 29,03      | 32,26 | 22,58    | 9,68          | <b>3,79</b> |
| 8         | Запорізька область        | 2            | 9          | 31    | 15       | 0             | 57          |
|           | %/середній бал            | 3,51         | 15,79      | 54,39 | 26,32    | 0,00          | <b>4,04</b> |
| 9         | Івано-Франківська область | 1            | 4          | 11    | 4        | 3             | 23          |
|           | %/середній бал            | 4,35         | 17,39      | 47,83 | 17,39    | 13,04         | <b>3,90</b> |
| 10        | Київська область          | 7            | 18         | 28    | 8        | 0             | 61          |
|           | %/середній бал            | 11,48        | 29,51      | 45,90 | 13,11    | 0,00          | <b>3,61</b> |
| 11        | Кіровоградська область    | 1            | 17         | 23    | 8        | 4             | 53          |
|           | %/середній бал            | 1,89         | 32,08      | 43,40 | 15,09    | 7,55          | <b>3,78</b> |
| 12        | Луганська область         | 1            | 3          | 10    | 10       | 1             | 25          |
|           | %/середній бал            | 4,00         | 12,00      | 40,00 | 40,00    | 4,00          | <b>4,21</b> |
| 13        | Львівська область         | 13           | 19         | 31    | 11       | 1             | 75          |
|           | %/середній бал            | 17,33        | 25,33      | 41,33 | 14,67    | 1,33          | <b>3,54</b> |
| 14        | Миколаївська область      | 3            | 10         | 10    | 18       | 0             | 41          |
|           | %/середній бал            | 7,32         | 24,39      | 24,39 | 43,90    | 0,00          | <b>4,05</b> |
| 15        | Одеська область           | 22           | 23         | 39    | 13       | 1             | 98          |
|           | %/середній бал            | 22,45        | 23,47      | 39,80 | 13,27    | 1,02          | <b>3,44</b> |
| 16        | Полтавська область        | 6            | 13         | 34    | 18       | 1             | 72          |
|           | %/середній бал            | 8,33         | 18,06      | 47,22 | 25,00    | 1,39          | <b>3,90</b> |
| 17        | Рівненська область        | 3            | 6          | 21    | 7        | 0             | 37          |
|           | %/середній бал            | 8,11         | 16,22      | 56,76 | 18,92    | 0,00          | <b>3,86</b> |
| 18        | Сумська область           | 0            | 9          | 15    | 17       | 0             | 41          |
|           | %/середній бал            | 0,00         | 21,95      | 36,59 | 41,46    | 0,00          | <b>4,20</b> |
| 19        | Тернопільська область     | 0            | 1          | 5     | 6        | 1             | 13          |
|           | %/середній бал            | 0,00         | 7,69       | 38,46 | 46,15    | 7,69          | <b>4,42</b> |
| 20        | Харківська область        | 4            | 9          | 17    | 11       | 0             | 41          |
|           | %/середній бал            | 9,76         | 21,95      | 41,46 | 26,83    | 0,00          | <b>3,85</b> |
| 21        | Херсонська область        | 2            | 4          | 18    | 7        | 1             | 32          |
|           | %/середній бал            | 6,25         | 12,50      | 56,25 | 21,88    | 3,13          | <b>3,97</b> |
| 22        | Хмельницька область       | 1            | 6          | 10    | 8        | 0             | 25          |
|           | %/середній бал            | 4,00         | 24,00      | 40,00 | 32,00    | 0,00          | <b>4,00</b> |
| 23        | Черкаська область         | 11           | 22         | 7     | 4        | 2             | 46          |
|           | %/середній бал            | 23,91        | 47,83      | 15,22 | 8,70     | 4,35          | <b>3,09</b> |
| 24        | Чернівецька область       | 1            | 6          | 8     | 2        | 1             | 18          |
|           | %/середній бал            | 5,56         | 33,33      | 44,44 | 11,11    | 5,56          | <b>3,65</b> |
| 25        | Чернігівська область      | 4            | 4          | 19    | 15       | 0             | 42          |
|           | %/середній бал            | 9,52         | 9,52       | 45,24 | 35,71    | 0,00          | <b>4,07</b> |
| 26        | місто Київ                | 11           | 7          | 17    | 15       | 1             | 51          |
|           | %/середній бал            | 21,57        | 13,73      | 33,33 | 29,41    | 1,96          | <b>3,72</b> |
| 27        | місто Севастополь         | 2            | 10         | 24    | 7        | 0             | 43          |
|           | %/середній бал            | 4,65         | 23,26      | 55,81 | 16,28    | 0,00          | <b>3,84</b> |
|           | <b>ВСЬОГО:</b>            | 108          | 274        | 563   | 321      | 32            | 1298        |
|           | %/середній бал            | 8,32         | 21,11      | 43,37 | 24,73    | 2,47          | <b>3,87</b> |

## Адміністративні місцеві суди

| Питання 1 |                           | Незадовільно | Задовільно | Добре | Відмінно | Важко сказати | Всього:     |
|-----------|---------------------------|--------------|------------|-------|----------|---------------|-------------|
| 1         | АРК                       | 0            | 5          | 35    | 33       | 1             | 74          |
|           | %/середній бал            | 0,00         | 6,76       | 47,30 | 44,59    | 1,35          | <b>4,38</b> |
| 2         | Вінницька область         |              |            |       |          |               |             |
|           | %/середній бал            |              |            |       |          |               |             |
| 3         | Волинська область         | 0            | 2          | 9     | 25       | 0             | 36          |
|           | %/середній бал            | 0,00         | 5,56       | 25,00 | 69,44    | 0,00          | <b>4,64</b> |
| 4         | Дніпропетровська область  | 2            | 15         | 63    | 17       | 2             | 99          |
|           | %/середній бал            | 2,02         | 15,15      | 63,64 | 17,17    | 2,02          | <b>3,98</b> |
| 5         | Донецька область          | 18           | 26         | 41    | 18       | 3             | 106         |
|           | %/середній бал            | 16,98        | 24,53      | 38,68 | 16,98    | 2,83          | <b>3,57</b> |
| 6         | Житомирська область       | 0            | 6          | 37    | 20       | 3             | 66          |
|           | %/середній бал            | 0,00         | 9,09       | 56,06 | 30,30    | 4,55          | <b>4,22</b> |
| 7         | Закарпатська область      | 0            | 2          | 17    | 29       | 1             | 49          |
|           | %/середній бал            | 0,00         | 4,08       | 34,69 | 59,18    | 2,04          | <b>4,56</b> |
| 8         | Запорізька область        | 1            | 2          | 27    | 23       | 0             | 53          |
|           | %/середній бал            | 1,89         | 3,77       | 50,94 | 43,40    | 0,00          | <b>4,36</b> |
| 9         | Івано-Франківська область | 2            | 12         | 32    | 4        | 1             | 51          |
|           | %/середній бал            | 3,92         | 23,53      | 62,75 | 7,84     | 1,96          | <b>3,76</b> |
| 10        | Київська область          | 3            | 15         | 34    | 15       | 3             | 70          |
|           | %/середній бал            | 4,29         | 21,43      | 48,57 | 21,43    | 4,29          | <b>3,91</b> |
| 11        | Кіровоградська область    | 2            | 8          | 5     | 1        | 0             | 16          |
|           | %/середній бал            | 12,50        | 50,00      | 31,25 | 6,25     | 0,00          | <b>3,31</b> |
| 12        | Луганська область         | 3            | 16         | 24    | 4        | 2             | 49          |
|           | %/середній бал            | 6,12         | 32,65      | 48,98 | 8,16     | 4,08          | <b>3,62</b> |
| 13        | Львівська область         | 0            | 2          | 7     | 21       | 0             | 30          |
|           | %/середній бал            | 0,00         | 6,67       | 23,33 | 70,00    | 0,00          | <b>4,63</b> |
| 14        | Миколаївська область      | 1            | 0          | 5     | 9        | 2             | 17          |
|           | %/середній бал            | 5,88         | 0,00       | 29,41 | 52,94    | 11,76         | <b>4,47</b> |
| 15        | Одеська область           | 2            | 12         | 42    | 23       | 0             | 79          |
|           | %/середній бал            | 2,53         | 15,19      | 53,16 | 29,11    | 0,00          | <b>4,09</b> |
| 16        | Полтавська область        | 0            | 5          | 20    | 22       | 0             | 47          |
|           | %/середній бал            | 0,00         | 10,64      | 42,55 | 46,81    | 0,00          | <b>4,36</b> |
| 17        | Рівненська область        | 1            | 7          | 10    | 6        | 1             | 25          |
|           | %/середній бал            | 4,00         | 28,00      | 40,00 | 24,00    | 4,00          | <b>3,88</b> |
| 18        | Сумська область           | 0            | 2          | 9     | 22       | 0             | 33          |
|           | %/середній бал            | 0,00         | 6,06       | 27,27 | 66,67    | 0,00          | <b>4,61</b> |
| 19        | Тернопільська область     | 0            | 3          | 11    | 12       | 0             | 26          |
|           | %/середній бал            | 0,00         | 11,54      | 42,31 | 46,15    | 0,00          | <b>4,35</b> |
| 20        | Харківська область        | 14           | 31         | 89    | 46       | 2             | 182         |
|           | %/середній бал            | 7,69         | 17,03      | 48,90 | 25,27    | 1,10          | <b>3,93</b> |
| 21        | Херсонська область        | 3            | 1          | 22    | 19       | 0             | 45          |
|           | %/середній бал            | 6,67         | 2,22       | 48,89 | 42,22    | 0,00          | <b>4,27</b> |
| 22        | Хмельницька область       | 0            | 3          | 9     | 6        | 1             | 19          |
|           | %/середній бал            | 0,00         | 15,79      | 47,37 | 31,58    | 5,26          | <b>4,17</b> |
| 23        | Черкаська область         | 1            | 4          | 24    | 14       | 0             | 43          |
|           | %/середній бал            | 2,33         | 9,30       | 55,81 | 32,56    | 0,00          | <b>4,19</b> |
| 24        | Чернівецька область       | 2            | 1          | 8     | 3        | 1             | 15          |
|           | %/середній бал            | 13,33        | 6,67       | 53,33 | 20,00    | 6,67          | <b>3,86</b> |
| 25        | Чернігівська область      | 1            | 8          | 21    | 12       | 0             | 42          |
|           | %/середній бал            | 2,38         | 19,05      | 50,00 | 28,57    | 0,00          | <b>4,05</b> |
| 26        | місто Київ                | 3            | 6          | 30    | 12       | 0             | 51          |
|           | %/середній бал            | 5,88         | 11,76      | 58,82 | 23,53    | 0,00          | <b>4,00</b> |
| 27        | місто Севастополь         | 7            | 14         | 26    | 4        | 1             | 52          |
|           | %/середній бал            | 13,46        | 26,92      | 50,00 | 7,69     | 1,92          | <b>3,53</b> |
|           | <b>ВСЬОГО:</b>            | 66           | 208        | 657   | 420      | 24            | 1375        |
|           | %/середній бал            | 4,80         | 15,13      | 47,78 | 30,55    | 1,75          | <b>4,06</b> |

## Адміністративні апеляційні суди

| Питання 1 |                          | Незадовільно | Задовільно | Добре | Відмінно | Важко сказати | Всього:     |
|-----------|--------------------------|--------------|------------|-------|----------|---------------|-------------|
| 1         | Вінницька область        | 0            | 3          | 12    | 21       | 0             | 36          |
|           | <i>%/середній бал</i>    | 0,00         | 8,33       | 33,33 | 58,33    | 0,00          | <b>4,50</b> |
| 2         | Дніпропетровська область | 3            | 5          | 16    | 9        | 2             | 35          |
|           | <i>%/середній бал</i>    | 8,57         | 14,29      | 45,71 | 25,71    | 5,71          | <b>3,94</b> |
| 3         | Донецька область         | 0            | 0          | 36    | 88       | 0             | 124         |
|           | <i>%/середній бал</i>    | 0,00         | 0,00       | 29,03 | 70,97    | 0,00          | <b>4,71</b> |
| 4         | Житомирська область      | 4            | 6          | 48    | 9        | 0             | 67          |
|           | <i>%/середній бал</i>    | 5,97         | 8,96       | 71,64 | 13,43    | 0,00          | <b>3,93</b> |
| 5         | Львівська область        | 5            | 4          | 18    | 7        | 0             | 34          |
|           | <i>%/середній бал</i>    | 14,71        | 11,76      | 52,94 | 20,59    | 0,00          | <b>3,79</b> |
| 6         | Одеська область          | 5            | 30         | 40    | 23       | 0             | 98          |
|           | <i>%/середній бал</i>    | 5,10         | 30,61      | 40,82 | 23,47    | 0,00          | <b>3,83</b> |
| 7         | Харківська область       | 4            | 12         | 21    | 6        | 4             | 47          |
|           | <i>%/середній бал</i>    | 8,51         | 25,53      | 44,68 | 12,77    | 8,51          | <b>3,67</b> |
| 8         | місто Київ               | 6            | 25         | 12    | 6        | 0             | 49          |
|           | <i>%/середній бал</i>    | 12,24        | 51,02      | 24,49 | 12,24    | 0,00          | <b>3,37</b> |
| 9         | місто Севастополь        | 2            | 3          | 0     | 0        | 2             | 7           |
|           | <i>%/середній бал</i>    | 28,57        | 42,86      | 0,00  | 0,00     | 28,57         | <b>2,60</b> |
| 10        | <b>ВСЬОГО:</b>           | 29           | 88         | 203   | 169      | 8             | 497         |
|           | <i>%/середній бал</i>    | 5,84         | 17,71      | 40,85 | 34,00    | 1,61          | <b>4,05</b> |

## Господарські апеляційні суди

| Питання 1 |                          | Незадовільно | Задовільно | Добре | Відмінно | Важко сказати | Всього:     |
|-----------|--------------------------|--------------|------------|-------|----------|---------------|-------------|
| 1         | Дніпропетровська область | 0            | 7          | 34    | 33       | 0             | 74          |
|           | <i>%/середній бал</i>    | 0,00         | 9,46       | 45,95 | 44,59    | 0,00          | <b>4,35</b> |
| 2         | Донецька область         | 3            | 5          | 29    | 23       | 0             | 60          |
|           | <i>%/середній бал</i>    | 5,00         | 8,33       | 48,33 | 38,33    | 0,00          | <b>4,20</b> |
| 3         | Львівська область        | 0            | 8          | 21    | 10       | 0             | 39          |
|           | <i>%/середній бал</i>    | 0,00         | 20,51      | 53,85 | 25,64    | 0,00          | <b>4,05</b> |
| 4         | Одеська область          | 0            | 1          | 5     | 20       | 0             | 26          |
|           | <i>%/середній бал</i>    | 0,00         | 3,85       | 19,23 | 76,92    | 0,00          | <b>4,73</b> |
| 5         | Рівненська область       | 0            | 1          | 19    | 12       | 0             | 32          |
|           | <i>%/середній бал</i>    | 0,00         | 3,13       | 59,38 | 37,50    | 0,00          | <b>4,34</b> |
| 6         | місто Київ               | 5            | 11         | 15    | 3        | 1             | 35          |
|           | <i>%/середній бал</i>    | 14,29        | 31,43      | 42,86 | 8,57     | 2,86          | <b>3,47</b> |
| 7         | <b>ВСЬОГО:</b>           | 8            | 33         | 123   | 101      | 1             | 266         |
|           | <i>%/середній бал</i>    | 3,01         | 12,41      | 46,24 | 37,97    | 0,38          | <b>4,20</b> |

## Господарські місцеві суди

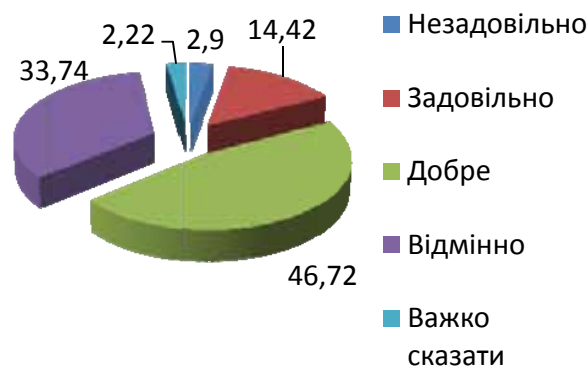
| Питання 1 |                           | Незадовільно | Задовільно | Добре | Відмінно | Важко сказати | Всього:     |
|-----------|---------------------------|--------------|------------|-------|----------|---------------|-------------|
| 1         | АРК                       | 0            | 5          | 24    | 19       | 0             | 48          |
|           | <i>%/середній бал</i>     | 0,00         | 10,42      | 50,00 | 39,58    | 0,00          | <b>4,29</b> |
| 2         | Вінницька область         | 1            | 12         | 18    | 4        | 1             | 36          |
|           | <i>%/середній бал</i>     | 2,78         | 33,33      | 50,00 | 11,11    | 2,78          | <b>3,71</b> |
| 3         | Волинська область         | 0            | 3          | 9     | 29       | 1             | 42          |
|           | <i>%/середній бал</i>     | 0,00         | 7,14       | 21,43 | 69,05    | 2,38          | <b>4,63</b> |
| 4         | Дніпропетровська область  | 25           | 74         | 76    | 34       | 27            | 236         |
|           | <i>%/середній бал</i>     | 10,59        | 31,36      | 32,20 | 14,41    | 11,44         | <b>3,57</b> |
| 5         | Донецька область          | 7            | 13         | 63    | 41       | 1             | 125         |
|           | <i>%/середній бал</i>     | 5,60         | 10,40      | 50,40 | 32,80    | 0,80          | <b>4,11</b> |
| 6         | Житомирська область       | 1            | 6          | 27    | 10       | 1             | 45          |
|           | <i>%/середній бал</i>     | 2,22         | 13,33      | 60,00 | 22,22    | 2,22          | <b>4,05</b> |
| 7         | Закарпатська область      | 0            | 1          | 12    | 15       | 0             | 28          |
|           | <i>%/середній бал</i>     | 0,00         | 3,57       | 42,86 | 53,57    | 0,00          | <b>4,50</b> |
| 8         | Запорізька область        | 1            | 4          | 16    | 14       | 0             | 35          |
|           | <i>%/середній бал</i>     | 2,86         | 11,43      | 45,71 | 40,00    | 0,00          | <b>4,23</b> |
| 9         | Івано-Франківська область | 0            | 1          | 6     | 6        | 1             | 14          |
|           | <i>%/середній бал</i>     | 0,00         | 7,14       | 42,86 | 42,86    | 7,14          | <b>4,38</b> |
| 10        | Київська область          | 4            | 16         | 22    | 2        | 2             | 46          |
|           | <i>%/середній бал</i>     | 8,70         | 34,78      | 47,83 | 4,35     | 4,35          | <b>3,50</b> |
| 11        | Кіровоградська область    | 0            | 3          | 13    | 19       | 0             | 35          |
|           | <i>%/середній бал</i>     | 0,00         | 8,57       | 37,14 | 54,29    | 0,00          | <b>4,46</b> |
| 12        | Луганська область         | 3            | 3          | 21    | 16       | 1             | 44          |
|           | <i>%/середній бал</i>     | 6,82         | 6,82       | 47,73 | 36,36    | 2,27          | <b>4,16</b> |
| 13        | Львівська область         | 6            | 16         | 26    | 16       | 0             | 64          |
|           | <i>%/середній бал</i>     | 9,38         | 25,00      | 40,63 | 25,00    | 0,00          | <b>3,81</b> |
| 14        | Миколаївська область      | 3            | 10         | 31    | 32       | 1             | 77          |
|           | <i>%/середній бал</i>     | 3,90         | 12,99      | 40,26 | 41,56    | 1,30          | <b>4,21</b> |
| 15        | Одеська область           | 1            | 3          | 18    | 50       | 0             | 72          |
|           | <i>%/середній бал</i>     | 1,39         | 4,17       | 25,00 | 69,44    | 0,00          | <b>4,63</b> |
| 16        | Полтавська область        | 0            | 2          | 8     | 10       | 0             | 20          |
|           | <i>%/середній бал</i>     | 0,00         | 10,00      | 40,00 | 50,00    | 0,00          | <b>4,40</b> |
| 17        | Рівненська область        | 1            | 3          | 18    | 18       | 2             | 42          |
|           | <i>%/середній бал</i>     | 2,38         | 7,14       | 42,86 | 42,86    | 4,76          | <b>4,33</b> |
| 18        | Сумська область           | 0            | 7          | 23    | 19       | 0             | 49          |
|           | <i>%/середній бал</i>     | 0,00         | 14,29      | 46,94 | 38,78    | 0,00          | <b>4,24</b> |
| 19        | Тернопільська область     | 1            | 2          | 12    | 21       | 0             | 36          |
|           | <i>%/середній бал</i>     | 2,78         | 5,56       | 33,33 | 58,33    | 0,00          | <b>4,47</b> |
| 20        | Харківська область        | 6            | 23         | 78    | 48       | 0             | 155         |
|           | <i>%/середній бал</i>     | 3,87         | 14,84      | 50,32 | 30,97    | 0,00          | <b>4,08</b> |
| 21        | Херсонська область        | 1            | 1          | 11    | 17       | 0             | 30          |
|           | <i>%/середній бал</i>     | 3,33         | 3,33       | 36,67 | 56,67    | 0,00          | <b>4,47</b> |
| 22        | Хмельницька область       | 0            | 3          | 14    | 16       | 0             | 33          |
|           | <i>%/середній бал</i>     | 0,00         | 9,09       | 42,42 | 48,48    | 0,00          | <b>4,39</b> |
| 23        | Черкаська область         | 0            | 2          | 9     | 12       | 0             | 23          |
|           | <i>%/середній бал</i>     | 0,00         | 8,70       | 39,13 | 52,17    | 0,00          | <b>4,43</b> |
| 24        | Чернівецька область       | 0            | 5          | 25    | 18       | 1             | 49          |
|           | <i>%/середній бал</i>     | 0,00         | 10,20      | 51,02 | 36,73    | 2,04          | <b>4,27</b> |
| 25        | Чернігівська область      | 1            | 4          | 18    | 9        | 0             | 32          |
|           | <i>%/середній бал</i>     | 3,13         | 12,50      | 56,25 | 28,13    | 0,00          | <b>4,09</b> |
| 26        | місто Київ                | 2            | 9          | 22    | 1        | 1             | 35          |
|           | <i>%/середній бал</i>     | 5,71         | 25,71      | 62,86 | 2,86     | 2,86          | <b>3,65</b> |
| 27        | місто Севастополь         | 4            | 6          | 22    | 10       | 6             | 48          |
|           | <i>%/середній бал</i>     | 8,33         | 12,50      | 45,83 | 20,83    | 12,50         | <b>3,90</b> |
|           | <b>ВСЬОГО:</b>            | 68           | 237        | 642   | 506      | 46            | 1499        |
|           | <i>%/середній бал</i>     | 4,54         | 15,81      | 42,83 | 33,76    | 3,07          | <b>4,09</b> |

## Відповіді на питання 2.

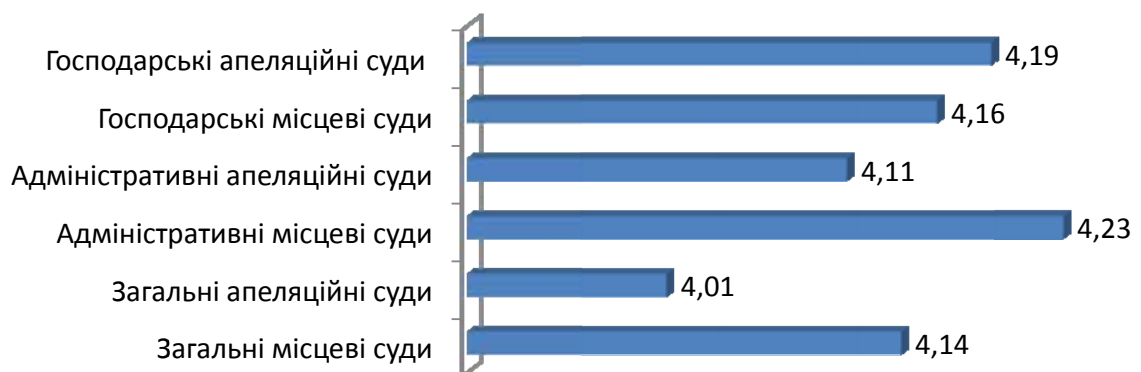
Оцініть, будь ласка, повноту, якість та доступність інформації для відвідувачів суду (наявність інформаційних стендів, зразків документів, порядку сплати судового збору; зрозумілість інформації щодо місця та часу проведення судових засідань; наявність інформації в Інтернеті тощо).

|                                 | <i>Незадовільно</i> | <i>Задовільно</i> | <i>Добре</i> | <i>Відмінно</i> | <i>Важко сказати</i> | <i>Всього:</i> |
|---------------------------------|---------------------|-------------------|--------------|-----------------|----------------------|----------------|
| Загальні місцеві суди           | 430                 | 2271              | 7551         | 5290            | 377                  | 15919          |
| <i>%/середній бал</i>           | 2,70                | 14,27             | 47,43        | 33,23           | 2,37                 | <b>4,14</b>    |
| Загальні апеляційні суди        | 69                  | 219               | 615          | 364             | 24                   | 1291           |
| <i>%/середній бал</i>           | 5,34                | 16,96             | 47,64        | 28,20           | 1,86                 | <b>4,01</b>    |
| Адміністративні місцеві суди    | 29                  | 159               | 638          | 533             | 15                   | 1374           |
| <i>%/середній бал</i>           | 2,11                | 11,57             | 46,43        | 38,79           | 1,09                 | <b>4,23</b>    |
| Адміністративні апеляційні суди | 22                  | 95                | 180          | 193             | 7                    | 497            |
| <i>%/середній бал</i>           | 4,43                | 19,11             | 36,22        | 38,83           | 1,41                 | <b>4,11</b>    |
| Господарські місцеві суди       | 46                  | 224               | 633          | 547             | 37                   | 1487           |
| <i>%/середній бал</i>           | 3,09                | 15,06             | 42,57        | 36,79           | 2,49                 | <b>4,16</b>    |
| Господарські апеляційні суди    | 8                   | 36                | 117          | 102             | 3                    | 266            |
| <i>%/середній бал</i>           | 3,01                | 13,53             | 43,98        | 38,35           | 1,13                 | <b>4,19</b>    |
| <b>ВСЬОГО:</b>                  | 604                 | 3004              | 9734         | 7029            | 463                  | 20834          |
| <i>%/середній бал</i>           | 2,90                | 14,42             | 46,72        | 33,74           | 2,22                 | <b>4,14</b>    |

Всього (у відсотках)



Всього по окремим групам судів (середній бал)



## Загальні місцеві суди

| Питання 2 |                           | Незадовільно | Задовільно | Добре | Відмінно | Важко сказати | Всього:     |
|-----------|---------------------------|--------------|------------|-------|----------|---------------|-------------|
| 1         | АРК                       | 12           | 93         | 285   | 162      | 28            | 580         |
|           | %/середній бал            | 2,07         | 16,03      | 49,14 | 27,93    | 4,83          | <b>4,08</b> |
| 2         | Вінницька область         | 14           | 99         | 352   | 223      | 8             | 696         |
|           | %/середній бал            | 2,01         | 14,22      | 50,57 | 32,04    | 1,15          | <b>4,14</b> |
| 3         | Волинська область         | 2            | 26         | 180   | 171      | 6             | 385         |
|           | %/середній бал            | 0,52         | 6,75       | 46,75 | 44,42    | 1,56          | <b>4,37</b> |
| 4         | Дніпропетровська область  | 30           | 121        | 430   | 309      | 22            | 912         |
|           | %/середній бал            | 3,29         | 13,27      | 47,15 | 33,88    | 2,41          | <b>4,14</b> |
| 5         | Донецька область          | 31           | 208        | 639   | 409      | 32            | 1319        |
|           | %/середній бал            | 2,35         | 15,77      | 48,45 | 31,01    | 2,43          | <b>4,11</b> |
| 6         | Житомирська область       | 2            | 51         | 231   | 182      | 12            | 478         |
|           | %/середній бал            | 0,42         | 10,67      | 48,33 | 38,08    | 2,51          | <b>4,27</b> |
| 7         | Закарпатська область      | 10           | 41         | 202   | 185      | 4             | 442         |
|           | %/середній бал            | 2,26         | 9,28       | 45,70 | 41,86    | 0,90          | <b>4,28</b> |
| 8         | Запорізька область        | 16           | 90         | 249   | 190      | 13            | 558         |
|           | %/середній бал            | 2,87         | 16,13      | 44,62 | 34,05    | 2,33          | <b>4,12</b> |
| 9         | Івано-Франківська область | 9            | 44         | 207   | 150      | 17            | 427         |
|           | %/середній бал            | 2,11         | 10,30      | 48,48 | 35,13    | 3,98          | <b>4,21</b> |
| 10        | Київська область          | 16           | 106        | 327   | 179      | 8             | 636         |
|           | %/середній бал            | 2,52         | 16,67      | 51,42 | 28,14    | 1,26          | <b>4,07</b> |
| 11        | Кіровоградська область    | 10           | 46         | 256   | 152      | 8             | 472         |
|           | %/середній бал            | 2,12         | 9,75       | 54,24 | 32,20    | 1,69          | <b>4,19</b> |
| 12        | Луганська область         | 25           | 169        | 376   | 259      | 27            | 856         |
|           | %/середній бал            | 2,92         | 19,74      | 43,93 | 30,26    | 3,15          | <b>4,05</b> |
| 13        | Львівська область         | 15           | 117        | 331   | 226      | 13            | 702         |
|           | %/середній бал            | 2,14         | 16,67      | 47,15 | 32,19    | 1,85          | <b>4,11</b> |
| 14        | Миколаївська область      | 25           | 101        | 271   | 176      | 20            | 593         |
|           | %/середній бал            | 4,22         | 17,03      | 45,70 | 29,68    | 3,37          | <b>4,04</b> |
| 15        | Одеська область           | 34           | 127        | 496   | 309      | 31            | 997         |
|           | %/середній бал            | 3,41         | 12,74      | 49,75 | 30,99    | 3,11          | <b>4,12</b> |
| 16        | Полтавська область        | 6            | 96         | 332   | 238      | 8             | 680         |
|           | %/середній бал            | 0,88         | 14,12      | 48,82 | 35,00    | 1,18          | <b>4,19</b> |
| 17        | Рівненська область        | 3            | 31         | 160   | 155      | 10            | 359         |
|           | %/середній бал            | 0,84         | 8,64       | 44,57 | 43,18    | 2,79          | <b>4,34</b> |
| 18        | Сумська область           | 12           | 65         | 253   | 175      | 10            | 515         |
|           | %/середній бал            | 2,33         | 12,62      | 49,13 | 33,98    | 1,94          | <b>4,17</b> |
| 19        | Тернопільська область     | 7            | 28         | 150   | 117      | 5             | 307         |
|           | %/середній бал            | 2,28         | 9,12       | 48,86 | 38,11    | 1,63          | <b>4,25</b> |
| 20        | Харківська область        | 51           | 165        | 495   | 329      | 24            | 1064        |
|           | %/середній бал            | 4,79         | 15,51      | 46,52 | 30,92    | 2,26          | <b>4,06</b> |
| 21        | Херсонська область        | 15           | 80         | 226   | 198      | 12            | 531         |
|           | %/середній бал            | 2,82         | 15,07      | 42,56 | 37,29    | 2,26          | <b>4,17</b> |
| 22        | Хмельницька область       | 6            | 33         | 189   | 124      | 13            | 365         |
|           | %/середній бал            | 1,64         | 9,04       | 51,78 | 33,97    | 3,56          | <b>4,22</b> |
| 23        | Черкаська область         | 11           | 47         | 186   | 240      | 16            | 500         |
|           | %/середній бал            | 2,20         | 9,40       | 37,20 | 48,00    | 3,20          | <b>4,35</b> |
| 24        | Чернівецька область       | 7            | 50         | 137   | 79       | 4             | 277         |
|           | %/середній бал            | 2,53         | 18,05      | 49,46 | 28,52    | 1,44          | <b>4,05</b> |
| 25        | Чернігівська область      | 7            | 39         | 172   | 123      | 7             | 348         |
|           | %/середній бал            | 2,01         | 11,21      | 49,43 | 35,34    | 2,01          | <b>4,21</b> |
| 26        | місто Київ                | 43           | 167        | 354   | 230      | 19            | 813         |
|           | %/середній бал            | 5,29         | 20,54      | 43,54 | 28,29    | 2,34          | <b>3,97</b> |
| 27        | місто Севастополь         | 11           | 31         | 65    | 0        | 0             | 107         |
|           | %/середній бал            | 10,28        | 28,97      | 60,75 | 0,00     | 0,00          | <b>3,50</b> |
|           | <b>ВСЬОГО:</b>            | 430          | 2271       | 7551  | 5290     | 377           | 15919       |
|           | %/середній бал            | 2,70         | 14,27      | 47,43 | 33,23    | 2,37          | <b>4,14</b> |

## Загальні апеляційні суди

| Питання 2 |                           | Незадовільно | Задовільно | Добре | Відмінно | Важко сказати | Всього:     |
|-----------|---------------------------|--------------|------------|-------|----------|---------------|-------------|
| 1         | АРК                       | 2            | 18         | 33    | 12       | 2             | 67          |
|           | <b>%/середній бал</b>     | 2,99         | 26,87      | 49,25 | 17,91    | 2,99          | <b>3,85</b> |
| 2         | Вінницька область         | 0            | 0          | 7     | 4        | 0             | 11          |
|           | <b>%/середній бал</b>     | 0,00         | 0,00       | 63,64 | 36,36    | 0,00          | <b>4,36</b> |
| 3         | Волинська область         | 1            | 3          | 30    | 27       | 0             | 61          |
|           | <b>%/середній бал</b>     | 1,64         | 4,92       | 49,18 | 44,26    | 0,00          | <b>4,36</b> |
| 4         | Дніпропетровська область  | 0            | 33         | 64    | 58       | 4             | 159         |
|           | <b>%/середній бал</b>     | 0,00         | 20,75      | 40,25 | 36,48    | 2,52          | <b>4,16</b> |
| 5         | Донецька область          | 3            | 7          | 31    | 17       | 1             | 59          |
|           | <b>%/середній бал</b>     | 5,08         | 11,86      | 52,54 | 28,81    | 1,69          | <b>4,07</b> |
| 6         | Житомирська область       | 0            | 2          | 8     | 6        | 0             | 16          |
|           | <b>%/середній бал</b>     | 0,00         | 12,50      | 50,00 | 37,50    | 0,00          | <b>4,25</b> |
| 7         | Закарпатська область      | 2            | 5          | 12    | 11       | 1             | 31          |
|           | <b>%/середній бал</b>     | 6,45         | 16,13      | 38,71 | 35,48    | 3,23          | <b>4,07</b> |
| 8         | Запорізька область        | 3            | 10         | 26    | 18       | 0             | 57          |
|           | <b>%/середній бал</b>     | 5,26         | 17,54      | 45,61 | 31,58    | 0,00          | <b>4,04</b> |
| 9         | Івано-Франківська область | 2            | 7          | 8     | 6        | 0             | 23          |
|           | <b>%/середній бал</b>     | 8,70         | 30,43      | 34,78 | 26,09    | 0,00          | <b>3,78</b> |
| 10        | Київська область          | 2            | 9          | 42    | 8        | 0             | 61          |
|           | <b>%/середній бал</b>     | 3,28         | 14,75      | 68,85 | 13,11    | 0,00          | <b>3,92</b> |
| 11        | Кіровоградська область    | 1            | 7          | 32    | 12       | 1             | 53          |
|           | <b>%/середній бал</b>     | 1,89         | 13,21      | 60,38 | 22,64    | 1,89          | <b>4,06</b> |
| 12        | Луганська область         | 0            | 5          | 7     | 12       | 1             | 25          |
|           | <b>%/середній бал</b>     | 0,00         | 20,00      | 28,00 | 48,00    | 4,00          | <b>4,29</b> |
| 13        | Львівська область         | 11           | 16         | 29    | 18       | 1             | 75          |
|           | <b>%/середній бал</b>     | 14,67        | 21,33      | 38,67 | 24,00    | 1,33          | <b>3,73</b> |
| 14        | Миколаївська область      | 3            | 7          | 24    | 7        | 0             | 41          |
|           | <b>%/середній бал</b>     | 7,32         | 17,07      | 58,54 | 17,07    | 0,00          | <b>3,85</b> |
| 15        | Одеська область           | 13           | 20         | 48    | 15       | 2             | 98          |
|           | <b>%/середній бал</b>     | 13,27        | 20,41      | 48,98 | 15,31    | 2,04          | <b>3,68</b> |
| 16        | Полтавська область        | 4            | 7          | 38    | 23       | 0             | 72          |
|           | <b>%/середній бал</b>     | 5,56         | 9,72       | 52,78 | 31,94    | 0,00          | <b>4,11</b> |
| 17        | Рівненська область        | 2            | 2          | 20    | 12       | 1             | 37          |
|           | <b>%/середній бал</b>     | 5,41         | 5,41       | 54,05 | 32,43    | 2,70          | <b>4,17</b> |
| 18        | Сумська область           | 0            | 5          | 19    | 17       | 0             | 41          |
|           | <b>%/середній бал</b>     | 0,00         | 12,20      | 46,34 | 41,46    | 0,00          | <b>4,29</b> |
| 19        | Тернопільська область     | 0            | 4          | 6     | 3        | 0             | 13          |
|           | <b>%/середній бал</b>     | 0,00         | 30,77      | 46,15 | 23,08    | 0,00          | <b>3,92</b> |
| 20        | Харківська область        | 6            | 8          | 16    | 11       | 0             | 41          |
|           | <b>%/середній бал</b>     | 14,63        | 19,51      | 39,02 | 26,83    | 0,00          | <b>3,78</b> |
| 21        | Херсонська область        | 1            | 6          | 11    | 10       | 1             | 29          |
|           | <b>%/середній бал</b>     | 3,45         | 20,69      | 37,93 | 34,48    | 3,45          | <b>4,07</b> |
| 22        | Хмельницька область       | 1            | 6          | 9     | 4        | 1             | 21          |
|           | <b>%/середній бал</b>     | 4,76         | 28,57      | 42,86 | 19,05    | 4,76          | <b>3,80</b> |
| 23        | Черкаська область         | 5            | 9          | 23    | 6        | 3             | 46          |
|           | <b>%/середній бал</b>     | 10,87        | 19,57      | 50,00 | 13,04    | 6,52          | <b>3,70</b> |
| 24        | Чернівецька область       | 1            | 5          | 6     | 3        | 3             | 18          |
|           | <b>%/середній бал</b>     | 5,56         | 27,78      | 33,33 | 16,67    | 16,67         | <b>3,73</b> |
| 25        | Чернігівська область      | 0            | 7          | 19    | 16       | 0             | 42          |
|           | <b>%/середній бал</b>     | 0,00         | 16,67      | 45,24 | 38,10    | 0,00          | <b>4,21</b> |
| 26        | місто Київ                | 6            | 3          | 24    | 16       | 2             | 51          |
|           | <b>%/середній бал</b>     | 11,76        | 5,88       | 47,06 | 31,37    | 3,92          | <b>4,02</b> |
| 27        | місто Севастополь         | 0            | 8          | 23    | 12       | 0             | 43          |
|           | <b>%/середній бал</b>     | 0,00         | 18,60      | 53,49 | 27,91    | 0,00          | <b>4,09</b> |
|           | <b>ВСЬОГО:</b>            | 69           | 219        | 615   | 364      | 24            | 1291        |
|           | <b>%/середній бал</b>     | 5,34         | 16,96      | 47,64 | 28,20    | 1,86          | <b>4,01</b> |

## Адміністративні місцеві суди

| Питання 2 |                           | Незадовільно | Задовільно | Добре | Відмінно | Важко сказати | Всього:     |
|-----------|---------------------------|--------------|------------|-------|----------|---------------|-------------|
| 1         | АРК                       | 1            | 6          | 32    | 32       | 3             | 74          |
|           | %/середній бал            | 1,35         | 8,11       | 43,24 | 43,24    | 4,05          | <b>4,34</b> |
| 2         | Вінницька область         |              |            |       |          |               |             |
|           | %/середній бал            |              |            |       |          |               |             |
| 3         | Волинська область         | 0            | 2          | 11    | 23       | 0             | 36          |
|           | %/середній бал            | 0,00         | 5,56       | 30,56 | 63,89    | 0,00          | <b>4,58</b> |
| 4         | Дніпропетровська область  | 3            | 19         | 45    | 32       | 0             | 99          |
|           | %/середній бал            | 3,03         | 19,19      | 45,45 | 32,32    | 0,00          | <b>4,07</b> |
| 5         | Донецька область          | 6            | 25         | 52    | 21       | 2             | 106         |
|           | %/середній бал            | 5,66         | 23,58      | 49,06 | 19,81    | 1,89          | <b>3,85</b> |
| 6         | Житомирська область       | 0            | 7          | 45    | 14       | 0             | 66          |
|           | %/середній бал            | 0,00         | 10,61      | 68,18 | 21,21    | 0,00          | <b>4,11</b> |
| 7         | Закарпатська область      | 0            | 3          | 16    | 28       | 2             | 49          |
|           | %/середній бал            | 0,00         | 6,12       | 32,65 | 57,14    | 4,08          | <b>4,53</b> |
| 8         | Запорізька область        | 0            | 4          | 13    | 36       | 0             | 53          |
|           | %/середній бал            | 0,00         | 7,55       | 24,53 | 67,92    | 0,00          | <b>4,60</b> |
| 9         | Івано-Франківська область | 2            | 4          | 33    | 10       | 2             | 51          |
|           | %/середній бал            | 3,92         | 7,84       | 64,71 | 19,61    | 3,92          | <b>4,04</b> |
| 10        | Київська область          | 1            | 4          | 40    | 24       | 1             | 70          |
|           | %/середній бал            | 1,43         | 5,71       | 57,14 | 34,29    | 1,43          | <b>4,26</b> |
| 11        | Кіровоградська область    | 1            | 3          | 6     | 6        | 0             | 16          |
|           | %/середній бал            | 6,25         | 18,75      | 37,50 | 37,50    | 0,00          | <b>4,06</b> |
| 12        | Луганська область         | 0            | 11         | 28    | 9        | 1             | 49          |
|           | %/середній бал            | 0,00         | 22,45      | 57,14 | 18,37    | 2,04          | <b>3,96</b> |
| 13        | Львівська область         | 0            | 0          | 10    | 20       | 0             | 30          |
|           | %/середній бал            | 0,00         | 0,00       | 33,33 | 66,67    | 0,00          | <b>4,67</b> |
| 14        | Миколаївська область      | 0            | 3          | 2     | 11       | 1             | 17          |
|           | %/середній бал            | 0,00         | 17,65      | 11,76 | 64,71    | 5,88          | <b>4,50</b> |
| 15        | Одеська область           | 2            | 11         | 37    | 29       | 0             | 79          |
|           | %/середній бал            | 2,53         | 13,92      | 46,84 | 36,71    | 0,00          | <b>4,18</b> |
| 16        | Полтавська область        | 0            | 6          | 16    | 25       | 0             | 47          |
|           | %/середній бал            | 0,00         | 12,77      | 34,04 | 53,19    | 0,00          | <b>4,40</b> |
| 17        | Рівненська область        | 0            | 3          | 9     | 13       | 0             | 25          |
|           | %/середній бал            | 0,00         | 12,00      | 36,00 | 52,00    | 0,00          | <b>4,40</b> |
| 18        | Сумська область           | 1            | 3          | 9     | 20       | 0             | 33          |
|           | %/середній бал            | 3,03         | 9,09       | 27,27 | 60,61    | 0,00          | <b>4,45</b> |
| 19        | Тернопільська область     | 1            | 1          | 10    | 14       | 0             | 26          |
|           | %/середній бал            | 3,85         | 3,85       | 38,46 | 53,85    | 0,00          | <b>4,42</b> |
| 20        | Харківська область        | 4            | 18         | 94    | 65       | 1             | 182         |
|           | %/середній бал            | 2,20         | 9,89       | 51,65 | 35,71    | 0,55          | <b>4,22</b> |
| 21        | Херсонська область        | 1            | 0          | 20    | 24       | 0             | 45          |
|           | %/середній бал            | 2,22         | 0,00       | 44,44 | 53,33    | 0,00          | <b>4,49</b> |
| 22        | Хмельницька область       | 0            | 1          | 11    | 7        | 0             | 19          |
|           | %/середній бал            | 0,00         | 5,26       | 57,89 | 36,84    | 0,00          | <b>4,32</b> |
| 23        | Черкаська область         | 0            | 5          | 24    | 14       | 0             | 43          |
|           | %/середній бал            | 0,00         | 11,63      | 55,81 | 32,56    | 0,00          | <b>4,21</b> |
| 24        | Чернівецька область       | 2            | 3          | 8     | 2        | 0             | 15          |
|           | %/середній бал            | 13,33        | 20,00      | 53,33 | 13,33    | 0,00          | <b>3,67</b> |
| 25        | Чернігівська область      | 0            | 3          | 12    | 24       | 2             | 41          |
|           | %/середній бал            | 0,00         | 7,32       | 29,27 | 58,54    | 4,88          | <b>4,54</b> |
| 26        | місто Київ                | 2            | 4          | 27    | 18       | 0             | 51          |
|           | %/середній бал            | 3,92         | 7,84       | 52,94 | 35,29    | 0,00          | <b>4,20</b> |
| 27        | місто Севастополь         | 2            | 10         | 28    | 12       | 0             | 52          |
|           | %/середній бал            | 3,85         | 19,23      | 53,85 | 23,08    | 0,00          | <b>3,96</b> |
|           | <b>ВСЬОГО:</b>            | 29           | 159        | 638   | 533      | 15            | 1374        |
|           | %/середній бал            | 2,11         | 11,57      | 46,43 | 38,79    | 1,09          | <b>4,23</b> |



## Адміністративні апеляційні суди

| Питання 2 |                          | Незадовільно | Задовільно | Добре | Відмінно | Важко сказати | Всього:     |
|-----------|--------------------------|--------------|------------|-------|----------|---------------|-------------|
| 1         | Вінницька область        | 0            | 0          | 11    | 25       | 0             | 36          |
|           | <i>%/середній бал</i>    | 0,00         | 0,00       | 30,56 | 69,44    | 0,00          | <b>4,69</b> |
| 2         | Дніпропетровська область | 1            | 8          | 14    | 9        | 3             | 35          |
|           | <i>%/середній бал</i>    | 2,86         | 22,86      | 40,00 | 25,71    | 8,57          | <b>3,97</b> |
| 3         | Донецька область         | 1            | 45         | 0     | 78       | 0             | 124         |
|           | <i>%/середній бал</i>    | 0,81         | 36,29      | 0,00  | 62,90    | 0,00          | <b>4,25</b> |
| 4         | Житомирська область      | 6            | 2          | 43    | 14       | 2             | 67          |
|           | <i>%/середній бал</i>    | 8,96         | 2,99       | 64,18 | 20,90    | 2,99          | <b>4,00</b> |
| 5         | Львівська область        | 3            | 5          | 16    | 10       | 0             | 34          |
|           | <i>%/середній бал</i>    | 8,82         | 14,71      | 47,06 | 29,41    | 0,00          | <b>3,97</b> |
| 6         | Одеська область          | 2            | 20         | 45    | 31       | 0             | 98          |
|           | <i>%/середній бал</i>    | 2,04         | 20,41      | 45,92 | 31,63    | 0,00          | <b>4,07</b> |
| 7         | Харківська область       | 1            | 6          | 24    | 15       | 1             | 47          |
|           | <i>%/середній бал</i>    | 2,13         | 12,77      | 51,06 | 31,91    | 2,13          | <b>4,15</b> |
| 8         | місто Київ               | 8            | 8          | 23    | 9        | 1             | 49          |
|           | <i>%/середній бал</i>    | 16,33        | 16,33      | 46,94 | 18,37    | 2,04          | <b>3,69</b> |
| 9         | місто Севастополь        | 0            | 1          | 4     | 2        | 0             | 7           |
|           | <i>%/середній бал</i>    | 0,00         | 14,29      | 57,14 | 28,57    | 0,00          | <b>4,14</b> |
| 10        | <b>ВСЬОГО:</b>           | 22           | 95         | 180   | 193      | 7             | 497         |
|           | <i>%/середній бал</i>    | 4,43         | 19,11      | 36,22 | 38,83    | 1,41          | <b>4,11</b> |

## Господарські апеляційні суди

| Питання 2 |                          | Незадовільно | Задовільно | Добре | Відмінно | Важко сказати | Всього:     |
|-----------|--------------------------|--------------|------------|-------|----------|---------------|-------------|
| 1         | Дніпропетровська область | 0            | 5          | 33    | 35       | 1             | 74          |
|           | <i>%/середній бал</i>    | 0,00         | 6,76       | 44,59 | 47,30    | 1,35          | <b>4,41</b> |
| 2         | Донецька область         | 3            | 11         | 31    | 15       | 0             | 60          |
|           | <i>%/середній бал</i>    | 5,00         | 18,33      | 51,67 | 25,00    | 0,00          | <b>3,97</b> |
| 3         | Львівська область        | 0            | 2          | 21    | 15       | 1             | 39          |
|           | <i>%/середній бал</i>    | 0,00         | 5,13       | 53,85 | 38,46    | 2,56          | <b>4,34</b> |
| 4         | Одеська область          | 0            | 1          | 9     | 16       | 0             | 26          |
|           | <i>%/середній бал</i>    | 0,00         | 3,85       | 34,62 | 61,54    | 0,00          | <b>4,58</b> |
| 5         | Рівненська область       | 0            | 4          | 14    | 14       | 0             | 32          |
|           | <i>%/середній бал</i>    | 0,00         | 12,50      | 43,75 | 43,75    | 0,00          | <b>4,31</b> |
| 6         | місто Київ               | 5            | 13         | 9     | 7        | 1             | 35          |
|           | <i>%/середній бал</i>    | 14,29        | 37,14      | 25,71 | 20,00    | 2,86          | <b>3,53</b> |
| 7         | <b>ВСЬОГО:</b>           | 8            | 36         | 117   | 102      | 3             | 266         |
|           | <i>%/середній бал</i>    | 3,01         | 13,53      | 43,98 | 38,35    | 1,13          | <b>4,19</b> |

## Господарські місцеві суди

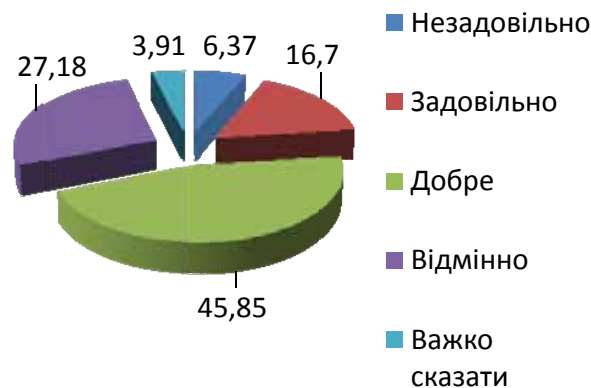
| Питання 2 |                           | Незадовільно | Задовільно | Добре | Відмінно | Важко сказати | Всього: |
|-----------|---------------------------|--------------|------------|-------|----------|---------------|---------|
| 1         | АРК                       | 0            | 7          | 24    | 16       | 1             | 48      |
|           | %/середній бал            | 0,00         | 14,58      | 50,00 | 33,33    | 2,08          | 4,19    |
| 2         | Вінницька область         | 0            | 4          | 15    | 17       | 0             | 36      |
|           | %/середній бал            | 0,00         | 11,11      | 41,67 | 47,22    | 0,00          | 4,36    |
| 3         | Волинська область         | 0            | 1          | 15    | 26       | 0             | 42      |
|           | %/середній бал            | 0,00         | 2,38       | 35,71 | 61,90    | 0,00          | 4,60    |
| 4         | Дніпропетровська область  | 25           | 74         | 76    | 34       | 27            | 236     |
|           | %/середній бал            | 10,59        | 31,36      | 32,20 | 14,41    | 11,44         | 3,57    |
| 5         | Донецька область          | 4            | 17         | 67    | 36       | 1             | 125     |
|           | %/середній бал            | 3,20         | 13,60      | 53,60 | 28,80    | 0,80          | 4,09    |
| 6         | Житомирська область       | 0            | 8          | 19    | 18       | 0             | 45      |
|           | %/середній бал            | 0,00         | 17,78      | 42,22 | 40,00    | 0,00          | 4,22    |
| 7         | Закарпатська область      | 0            | 2          | 6     | 20       | 0             | 28      |
|           | %/середній бал            | 0,00         | 7,14       | 21,43 | 71,43    | 0,00          | 4,64    |
| 8         | Запорізька область        | 0            | 5          | 15    | 15       | 0             | 35      |
|           | %/середній бал            | 0,00         | 14,29      | 42,86 | 42,86    | 0,00          | 4,29    |
| 9         | Івано-Франківська область | 0            | 1          | 6     | 7        | 0             | 14      |
|           | %/середній бал            | 0,00         | 7,14       | 42,86 | 50,00    | 0,00          | 4,43    |
| 10        | Київська область          | 4            | 5          | 29    | 8        | 0             | 46      |
|           | %/середній бал            | 8,70         | 10,87      | 63,04 | 17,39    | 0,00          | 3,89    |
| 11        | Кіровоградська область    | 0            | 1          | 13    | 21       | 0             | 35      |
|           | %/середній бал            | 0,00         | 2,86       | 37,14 | 60,00    | 0,00          | 4,57    |
| 12        | Луганська область         | 0            | 5          | 21    | 18       | 0             | 44      |
|           | %/середній бал            | 0,00         | 11,36      | 47,73 | 40,91    | 0,00          | 4,30    |
| 13        | Львівська область         | 4            | 7          | 34    | 17       | 1             | 63      |
|           | %/середній бал            | 6,35         | 11,11      | 53,97 | 26,98    | 1,59          | 4,03    |
| 14        | Миколаївська область      | 2            | 9          | 33    | 32       | 1             | 77      |
|           | %/середній бал            | 2,60         | 11,69      | 42,86 | 41,56    | 1,30          | 4,25    |
| 15        | Одеська область           | 0            | 6          | 25    | 41       | 0             | 72      |
|           | %/середній бал            | 0,00         | 8,33       | 34,72 | 56,94    | 0,00          | 4,49    |
| 16        | Полтавська область        | 0            | 0          | 2     | 12       | 0             | 14      |
|           | %/середній бал            | 0,00         | 0,00       | 14,29 | 85,71    | 0,00          | 4,86    |
| 17        | Рівненська область        | 0            | 7          | 19    | 15       | 2             | 43      |
|           | %/середній бал            | 0,00         | 16,28      | 44,19 | 34,88    | 4,65          | 4,20    |
| 18        | Сумська область           | 1            | 7          | 23    | 18       | 0             | 49      |
|           | %/середній бал            | 2,04         | 14,29      | 46,94 | 36,73    | 0,00          | 4,18    |
| 19        | Тернопільська область     | 0            | 3          | 13    | 20       | 0             | 36      |
|           | %/середній бал            | 0,00         | 8,33       | 36,11 | 55,56    | 0,00          | 4,47    |
| 20        | Харківська область        | 4            | 23         | 75    | 50       | 3             | 155     |
|           | %/середній бал            | 2,58         | 14,84      | 48,39 | 32,26    | 1,94          | 4,13    |
| 21        | Херсонська область        | 0            | 1          | 9     | 20       | 0             | 30      |
|           | %/середній бал            | 0,00         | 3,33       | 30,00 | 66,67    | 0,00          | 4,63    |
| 22        | Хмельницька область       | 0            | 5          | 11    | 16       | 1             | 33      |
|           | %/середній бал            | 0,00         | 15,15      | 33,33 | 48,48    | 3,03          | 4,34    |
| 23        | Черкаська область         | 0            | 1          | 7     | 15       | 0             | 23      |
|           | %/середній бал            | 0,00         | 4,35       | 30,43 | 65,22    | 0,00          | 4,61    |
| 24        | Чернівецька область       | 0            | 7          | 19    | 23       | 0             | 49      |
|           | %/середній бал            | 0,00         | 14,29      | 38,78 | 46,94    | 0,00          | 4,33    |
| 25        | Чернігівська область      | 1            | 0          | 16    | 15       | 0             | 32      |
|           | %/середній бал            | 3,13         | 0,00       | 50,00 | 46,88    | 0,00          | 4,41    |
| 26        | місто Київ                | 0            | 13         | 21    | 1        | 0             | 35      |
|           | %/середній бал            | 0,00         | 37,14      | 60,00 | 2,86     | 0,00          | 3,66    |
| 27        | місто Севастополь         | 1            | 5          | 20    | 16       | 0             | 42      |
|           | %/середній бал            | 2,38         | 11,90      | 47,62 | 38,10    | 0,00          | 4,21    |
|           | <b>ВСЬОГО:</b>            | 46           | 224        | 633   | 547      | 37            | 1487    |
|           | %/середній бал            | 3,09         | 15,06      | 42,57 | 36,79    | 2,49          | 4,16    |

## Відповіді на питання 3.

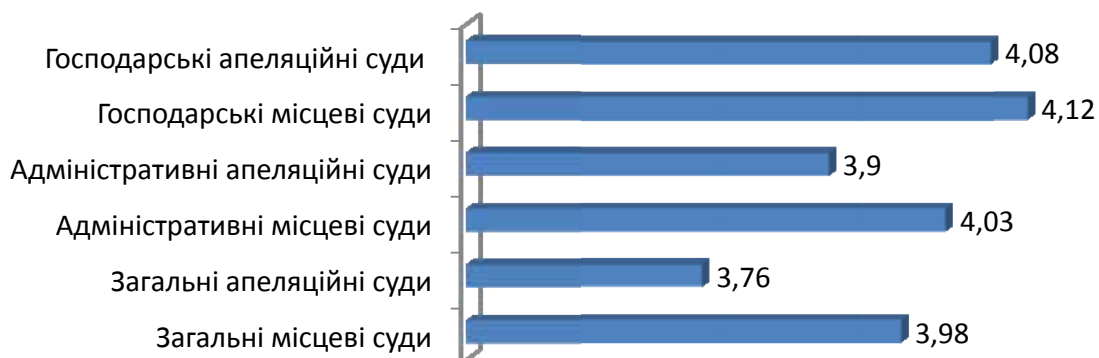
Оцініть, будь ласка, ефективність організації роботи суду (дотримання строків та процедур розгляду справ; вчасність, з урахуванням поштового перебігу, надіслання судом повідомлень про розгляд справ; обґрунтованість перенесення судових засідань; дотримання графіків судових засідань щодо часу слухання справ тощо).

|                                 | <i>Незадовільно</i> | <i>Задовільно</i> | <i>Добре</i> | <i>Відмінно</i> | <i>Важко сказати</i> | <i>Всього:</i> |
|---------------------------------|---------------------|-------------------|--------------|-----------------|----------------------|----------------|
| Загальні місцеві суди           | 979                 | 2616              | 7465         | 4215            | 704                  | 15979          |
| <i>%/середній бал</i>           | 6,13                | 16,37             | 46,72        | 26,38           | 4,41                 | <b>3,98</b>    |
| Загальні апеляційні суди        | 144                 | 278               | 573          | 268             | 33                   | 1296           |
| <i>%/середній бал</i>           | 11,11               | 21,45             | 44,21        | 20,68           | 2,55                 | <b>3,76</b>    |
| Адміністративні місцеві суди    | 64                  | 248               | 614          | 420             | 29                   | 1375           |
| <i>%/середній бал</i>           | 4,65                | 18,04             | 44,65        | 30,55           | 2,11                 | <b>4,03</b>    |
| Адміністративні апеляційні суди | 65                  | 65                | 212          | 146             | 9                    | 497            |
| <i>%/середній бал</i>           | 13,08               | 13,08             | 42,66        | 29,38           | 1,81                 | <b>3,90</b>    |
| Господарські місцеві суди       | 56                  | 250               | 618          | 531             | 38                   | 1493           |
| <i>%/середній бал</i>           | 3,75                | 16,74             | 41,39        | 35,57           | 2,55                 | <b>4,12</b>    |
| Господарські апеляційні суди    | 24                  | 33                | 102          | 101             | 4                    | 264            |
| <i>%/середній бал</i>           | 9,09                | 12,50             | 38,64        | 38,26           | 1,52                 | <b>4,08</b>    |
| ВСЬОГО:                         | 1332                | 3490              | 9584         | 5681            | 817                  | 20904          |
| <i>%/середній бал</i>           | 6,37                | 16,70             | 45,85        | 27,18           | 3,91                 | <b>3,98</b>    |

Всього (у відсотках)



Всього по окремим групам судів (середній бал)



## Загальні місцеві суди

| Питання 3 |                           | Незадовільно | Задовільно | Добре | Відмінно | Важко сказати | Всього:     |
|-----------|---------------------------|--------------|------------|-------|----------|---------------|-------------|
| 1         | АРК                       | 23           | 108        | 286   | 124      | 39            | 580         |
|           | <i>%/середній бал</i>     | 3,97         | 18,62      | 49,31 | 21,38    | 6,72          | <b>3,94</b> |
| 2         | Вінницька область         | 19           | 96         | 385   | 175      | 21            | 696         |
|           | <i>%/середній бал</i>     | 2,73         | 13,79      | 55,32 | 25,14    | 3,02          | <b>4,06</b> |
| 3         | Волинська область         | 10           | 29         | 190   | 134      | 22            | 385         |
|           | <i>%/середній бал</i>     | 2,60         | 7,53       | 49,35 | 34,81    | 5,71          | <b>4,23</b> |
| 4         | Дніпропетровська область  | 86           | 152        | 432   | 193      | 34            | 897         |
|           | <i>%/середній бал</i>     | 9,59         | 16,95      | 48,16 | 21,52    | 3,79          | <b>3,85</b> |
| 5         | Донецька область          | 70           | 253        | 652   | 266      | 78            | 1319        |
|           | <i>%/середній бал</i>     | 5,31         | 19,18      | 49,43 | 20,17    | 5,91          | <b>3,90</b> |
| 6         | Житомирська область       | 15           | 58         | 254   | 120      | 31            | 478         |
|           | <i>%/середній бал</i>     | 3,14         | 12,13      | 53,14 | 25,10    | 6,49          | <b>4,07</b> |
| 7         | Закарпатська область      | 24           | 72         | 182   | 155      | 11            | 444         |
|           | <i>%/середній бал</i>     | 5,41         | 16,22      | 40,99 | 34,91    | 2,48          | <b>4,08</b> |
| 8         | Запорізька область        | 48           | 106        | 257   | 129      | 17            | 557         |
|           | <i>%/середній бал</i>     | 8,62         | 19,03      | 46,14 | 23,16    | 3,05          | <b>3,86</b> |
| 9         | Івано-Франківська область | 31           | 96         | 182   | 130      | 15            | 454         |
|           | <i>%/середній бал</i>     | 6,83         | 21,15      | 40,09 | 28,63    | 3,30          | <b>3,94</b> |
| 10        | Київська область          | 34           | 135        | 299   | 155      | 38            | 661         |
|           | <i>%/середній бал</i>     | 5,14         | 20,42      | 45,23 | 23,45    | 5,75          | <b>3,92</b> |
| 11        | Кіровоградська область    | 22           | 69         | 232   | 126      | 23            | 472         |
|           | <i>%/середній бал</i>     | 4,66         | 14,62      | 49,15 | 26,69    | 4,87          | <b>4,03</b> |
| 12        | Луганська область         | 62           | 156        | 366   | 227      | 45            | 856         |
|           | <i>%/середній бал</i>     | 7,24         | 18,22      | 42,76 | 26,52    | 5,26          | <b>3,93</b> |
| 13        | Львівська область         | 36           | 105        | 353   | 167      | 38            | 699         |
|           | <i>%/середній бал</i>     | 5,15         | 15,02      | 50,50 | 23,89    | 5,44          | <b>3,98</b> |
| 14        | Миколаївська область      | 52           | 110        | 268   | 132      | 31            | 593         |
|           | <i>%/середній бал</i>     | 8,77         | 18,55      | 45,19 | 22,26    | 5,23          | <b>3,85</b> |
| 15        | Одеська область           | 65           | 161        | 492   | 233      | 39            | 990         |
|           | <i>%/середній бал</i>     | 6,57         | 16,26      | 49,70 | 23,54    | 3,94          | <b>3,94</b> |
| 16        | Полтавська область        | 15           | 95         | 358   | 192      | 20            | 680         |
|           | <i>%/середній бал</i>     | 2,21         | 13,97      | 52,65 | 28,24    | 2,94          | <b>4,10</b> |
| 17        | Рівненська область        | 9            | 41         | 172   | 113      | 20            | 355         |
|           | <i>%/середній бал</i>     | 2,54         | 11,55      | 48,45 | 31,83    | 5,63          | <b>4,16</b> |
| 18        | Сумська область           | 30           | 74         | 242   | 151      | 17            | 514         |
|           | <i>%/середній бал</i>     | 5,84         | 14,40      | 47,08 | 29,38    | 3,31          | <b>4,03</b> |
| 19        | Тернопільська область     | 12           | 27         | 169   | 94       | 5             | 307         |
|           | <i>%/середній бал</i>     | 3,91         | 8,79       | 55,05 | 30,62    | 1,63          | <b>4,14</b> |
| 20        | Харківська область        | 76           | 203        | 458   | 279      | 48            | 1064        |
|           | <i>%/середній бал</i>     | 7,14         | 19,08      | 43,05 | 26,22    | 4,51          | <b>3,93</b> |
| 21        | Херсонська область        | 38           | 91         | 227   | 157      | 18            | 531         |
|           | <i>%/середній бал</i>     | 7,16         | 17,14      | 42,75 | 29,57    | 3,39          | <b>3,98</b> |
| 22        | Хмельницька область       | 12           | 63         | 153   | 135      | 13            | 376         |
|           | <i>%/середній бал</i>     | 3,19         | 16,76      | 40,69 | 35,90    | 3,46          | <b>4,13</b> |
| 23        | Черкаська область         | 29           | 58         | 187   | 196      | 23            | 493         |
|           | <i>%/середній бал</i>     | 5,88         | 11,76      | 37,93 | 39,76    | 4,67          | <b>4,17</b> |
| 24        | Чернівецька область       | 5            | 34         | 141   | 90       | 4             | 274         |
|           | <i>%/середній бал</i>     | 1,82         | 12,41      | 51,46 | 32,85    | 1,46          | <b>4,17</b> |
| 25        | Чернігівська область      | 11           | 33         | 181   | 101      | 22            | 348         |
|           | <i>%/середній бал</i>     | 3,16         | 9,48       | 52,01 | 29,02    | 6,32          | <b>4,14</b> |
| 26        | місто Київ                | 116          | 163        | 301   | 208      | 26            | 814         |
|           | <i>%/середній бал</i>     | 14,25        | 20,02      | 36,98 | 25,55    | 3,19          | <b>3,76</b> |
| 27        | місто Севастополь         | 29           | 28         | 46    | 33       | 6             | 142         |
|           | <i>%/середній бал</i>     | 20,42        | 19,72      | 32,39 | 23,24    | 4,23          | <b>3,61</b> |
|           | <b>ВСЬОГО:</b>            | 979          | 2616       | 7465  | 4215     | 704           | 15979       |
|           | <i>%/середній бал</i>     | 6,13         | 16,37      | 46,72 | 26,38    | 4,41          | <b>3,98</b> |

## Загальні апеляційні суди

| Питання 3 |                           | Незадовільно | Задовільно | Добре | Відмінно | Важко сказати | Всього:     |
|-----------|---------------------------|--------------|------------|-------|----------|---------------|-------------|
| 1         | АРК                       | 13           | 13         | 36    | 5        | 0             | 67          |
|           | %/середній бал            | 19,40        | 19,40      | 53,73 | 7,46     | 0,00          | <b>3,49</b> |
| 2         | Вінницька область         | 0            | 0          | 6     | 5        | 0             | 11          |
|           | %/середній бал            | 0,00         | 0,00       | 54,55 | 45,45    | 0,00          | <b>4,45</b> |
| 3         | Волинська область         | 5            | 11         | 36    | 8        | 1             | 61          |
|           | %/середній бал            | 8,20         | 18,03      | 59,02 | 13,11    | 1,64          | <b>3,78</b> |
| 4         | Дніпропетровська область  | 7            | 31         | 62    | 56       | 3             | 159         |
|           | %/середній бал            | 4,40         | 19,50      | 38,99 | 35,22    | 1,89          | <b>4,07</b> |
| 5         | Донецька область          | 5            | 12         | 30    | 12       | 0             | 59          |
|           | %/середній бал            | 8,47         | 20,34      | 50,85 | 20,34    | 0,00          | <b>3,83</b> |
| 6         | Житомирська область       | 4            | 5          | 6     | 1        | 0             | 16          |
|           | %/середній бал            | 25,00        | 31,25      | 37,50 | 6,25     | 0,00          | <b>3,25</b> |
| 7         | Закарпатська область      | 9            | 6          | 12    | 4        | 0             | 31          |
|           | %/середній бал            | 29,03        | 19,35      | 38,71 | 12,90    | 0,00          | <b>3,35</b> |
| 8         | Запорізька область        | 3            | 12         | 29    | 13       | 0             | 57          |
|           | %/середній бал            | 5,26         | 21,05      | 50,88 | 22,81    | 0,00          | <b>3,91</b> |
| 9         | Івано-Франківська область | 3            | 4          | 11    | 3        | 2             | 23          |
|           | %/середній бал            | 13,04        | 17,39      | 47,83 | 13,04    | 8,70          | <b>3,67</b> |
| 10        | Київська область          | 8            | 17         | 26    | 7        | 3             | 61          |
|           | %/середній бал            | 13,11        | 27,87      | 42,62 | 11,48    | 4,92          | <b>3,55</b> |
| 11        | Кіровоградська область    | 1            | 14         | 24    | 11       | 3             | 53          |
|           | %/середній бал            | 1,89         | 26,42      | 45,28 | 20,75    | 5,66          | <b>3,90</b> |
| 12        | Луганська область         | 3            | 7          | 6     | 8        | 1             | 25          |
|           | %/середній бал            | 12,00        | 28,00      | 24,00 | 32,00    | 4,00          | <b>3,79</b> |
| 13        | Львівська область         | 10           | 12         | 35    | 16       | 2             | 75          |
|           | %/середній бал            | 13,33        | 16,00      | 46,67 | 21,33    | 2,67          | <b>3,78</b> |
| 14        | Миколаївська область      | 3            | 8          | 19    | 8        | 3             | 41          |
|           | %/середній бал            | 7,32         | 19,51      | 46,34 | 19,51    | 7,32          | <b>3,84</b> |
| 15        | Одеська область           | 18           | 29         | 38    | 11       | 2             | 98          |
|           | %/середній бал            | 18,37        | 29,59      | 38,78 | 11,22    | 2,04          | <b>3,44</b> |
| 16        | Полтавська область        | 3            | 13         | 38    | 18       | 0             | 72          |
|           | %/середній бал            | 4,17         | 18,06      | 52,78 | 25,00    | 0,00          | <b>3,99</b> |
| 17        | Рівненська область        | 5            | 9          | 11    | 12       | 0             | 37          |
|           | %/середній бал            | 13,51        | 24,32      | 29,73 | 32,43    | 0,00          | <b>3,81</b> |
| 18        | Сумська область           | 5            | 5          | 11    | 17       | 3             | 41          |
|           | %/середній бал            | 12,20        | 12,20      | 26,83 | 41,46    | 7,32          | <b>4,05</b> |
| 19        | Тернопільська область     | 0            | 1          | 8     | 4        | 0             | 13          |
|           | %/середній бал            | 0,00         | 7,69       | 61,54 | 30,77    | 0,00          | <b>4,23</b> |
| 20        | Харківська область        | 13           | 12         | 14    | 2        | 0             | 41          |
|           | %/середній бал            | 31,71        | 29,27      | 34,15 | 4,88     | 0,00          | <b>3,12</b> |
| 21        | Херсонська область        | 1            | 10         | 14    | 6        | 1             | 32          |
|           | %/середній бал            | 3,13         | 31,25      | 43,75 | 18,75    | 3,13          | <b>3,81</b> |
| 22        | Хмельницька область       | 3            | 6          | 9     | 4        | 1             | 23          |
|           | %/середній бал            | 13,04        | 26,09      | 39,13 | 17,39    | 4,35          | <b>3,64</b> |
| 23        | Черкаська область         | 5            | 9          | 24    | 6        | 2             | 46          |
|           | %/середній бал            | 10,87        | 19,57      | 52,17 | 13,04    | 4,35          | <b>3,70</b> |
| 24        | Чернівецька область       | 2            | 4          | 6     | 4        | 2             | 18          |
|           | %/середній бал            | 11,11        | 22,22      | 33,33 | 22,22    | 11,11         | <b>3,75</b> |
| 25        | Чернігівська область      | 0            | 6          | 24    | 12       | 0             | 42          |
|           | %/середній бал            | 0,00         | 14,29      | 57,14 | 28,57    | 0,00          | <b>4,14</b> |
| 26        | місто Київ                | 14           | 9          | 15    | 10       | 3             | 51          |
|           | %/середній бал            | 27,45        | 17,65      | 29,41 | 19,61    | 5,88          | <b>3,44</b> |
| 27        | місто Севастополь         | 1            | 13         | 23    | 5        | 1             | 43          |
|           | %/середній бал            | 2,33         | 30,23      | 53,49 | 11,63    | 2,33          | <b>3,76</b> |
|           | <b>ВСЬОГО:</b>            | 144          | 278        | 573   | 268      | 33            | 1296        |
|           | %/середній бал            | 11,11        | 21,45      | 44,21 | 20,68    | 2,55          | <b>3,76</b> |

## Адміністративні місцеві суди

| Питання 3 |                           | Незадовільно | Задовільно | Добре | Відмінно | Важко сказати | Всього:     |
|-----------|---------------------------|--------------|------------|-------|----------|---------------|-------------|
| 1         | АРК                       | 1            | 16         | 30    | 24       | 3             | 74          |
|           | <i>%/середній бал</i>     | 1,35         | 21,62      | 40,54 | 32,43    | 4,05          | <b>4,08</b> |
| 2         | Вінницька область         |              |            |       |          |               |             |
|           | <i>%/середній бал</i>     |              |            |       |          |               |             |
| 3         | Волинська область         | 0            | 4          | 13    | 19       | 0             | 36          |
|           | <i>%/середній бал</i>     | 0,00         | 11,11      | 36,11 | 52,78    | 0,00          | <b>4,42</b> |
| 4         | Дніпропетровська область  | 7            | 36         | 37    | 15       | 4             | 99          |
|           | <i>%/середній бал</i>     | 7,07         | 36,36      | 37,37 | 15,15    | 4,04          | <b>3,63</b> |
| 5         | Донецька область          | 8            | 27         | 47    | 19       | 5             | 106         |
|           | <i>%/середній бал</i>     | 7,55         | 25,47      | 44,34 | 17,92    | 4,72          | <b>3,76</b> |
| 6         | Житомирська область       | 2            | 12         | 25    | 27       | 0             | 66          |
|           | <i>%/середній бал</i>     | 3,03         | 18,18      | 37,88 | 40,91    | 0,00          | <b>4,17</b> |
| 7         | Закарпатська область      | 2            | 6          | 19    | 21       | 1             | 49          |
|           | <i>%/середній бал</i>     | 4,08         | 12,24      | 38,78 | 42,86    | 2,04          | <b>4,23</b> |
| 8         | Запорізька область        | 1            | 4          | 23    | 25       | 0             | 53          |
|           | <i>%/середній бал</i>     | 1,89         | 7,55       | 43,40 | 47,17    | 0,00          | <b>4,36</b> |
| 9         | Івано-Франківська область | 3            | 3          | 31    | 11       | 3             | 51          |
|           | <i>%/середній бал</i>     | 5,88         | 5,88       | 60,78 | 21,57    | 5,88          | <b>4,04</b> |
| 10        | Київська область          | 4            | 20         | 36    | 10       | 0             | 70          |
|           | <i>%/середній бал</i>     | 5,71         | 28,57      | 51,43 | 14,29    | 0,00          | <b>3,74</b> |
| 11        | Кіровоградська область    | 3            | 6          | 2     | 5        | 0             | 16          |
|           | <i>%/середній бал</i>     | 18,75        | 37,50      | 12,50 | 31,25    | 0,00          | <b>3,56</b> |
| 12        | Луганська область         | 3            | 9          | 24    | 12       | 1             | 49          |
|           | <i>%/середній бал</i>     | 6,12         | 18,37      | 48,98 | 24,49    | 2,04          | <b>3,94</b> |
| 13        | Львівська область         | 1            | 2          | 10    | 17       | 0             | 30          |
|           | <i>%/середній бал</i>     | 3,33         | 6,67       | 33,33 | 56,67    | 0,00          | <b>4,43</b> |
| 14        | Миколаївська область      | 2            | 3          | 4     | 8        | 0             | 17          |
|           | <i>%/середній бал</i>     | 11,76        | 17,65      | 23,53 | 47,06    | 0,00          | <b>4,06</b> |
| 15        | Одеська область           | 6            | 13         | 39    | 18       | 3             | 79          |
|           | <i>%/середній бал</i>     | 7,59         | 16,46      | 49,37 | 22,78    | 3,80          | <b>3,91</b> |
| 16        | Полтавська область        | 2            | 6          | 23    | 16       | 0             | 47          |
|           | <i>%/середній бал</i>     | 4,26         | 12,77      | 48,94 | 34,04    | 0,00          | <b>4,13</b> |
| 17        | Рівненська область        | 0            | 5          | 12    | 8        | 0             | 25          |
|           | <i>%/середній бал</i>     | 0,00         | 20,00      | 48,00 | 32,00    | 0,00          | <b>4,12</b> |
| 18        | Сумська область           | 0            | 5          | 14    | 14       | 0             | 33          |
|           | <i>%/середній бал</i>     | 0,00         | 15,15      | 42,42 | 42,42    | 0,00          | <b>4,27</b> |
| 19        | Тернопільська область     | 0            | 1          | 16    | 9        | 0             | 26          |
|           | <i>%/середній бал</i>     | 0,00         | 3,85       | 61,54 | 34,62    | 0,00          | <b>4,31</b> |
| 20        | Харківська область        | 6            | 30         | 88    | 55       | 3             | 182         |
|           | <i>%/середній бал</i>     | 3,30         | 16,48      | 48,35 | 30,22    | 1,65          | <b>4,07</b> |
| 21        | Херсонська область        | 3            | 3          | 21    | 18       | 0             | 45          |
|           | <i>%/середній бал</i>     | 6,67         | 6,67       | 46,67 | 40,00    | 0,00          | <b>4,20</b> |
| 22        | Хмельницька область       | 0            | 2          | 11    | 6        | 0             | 19          |
|           | <i>%/середній бал</i>     | 0,00         | 10,53      | 57,89 | 31,58    | 0,00          | <b>4,21</b> |
| 23        | Черкаська область         | 0            | 4          | 17    | 18       | 4             | 43          |
|           | <i>%/середній бал</i>     | 0,00         | 9,30       | 39,53 | 41,86    | 9,30          | <b>4,36</b> |
| 24        | Чернівецька область       | 2            | 2          | 8     | 3        | 0             | 15          |
|           | <i>%/середній бал</i>     | 13,33        | 13,33      | 53,33 | 20,00    | 0,00          | <b>3,80</b> |
| 25        | Чернігівська область      | 0            | 2          | 18    | 22       | 0             | 42          |
|           | <i>%/середній бал</i>     | 0,00         | 4,76       | 42,86 | 52,38    | 0,00          | <b>4,48</b> |
| 26        | місто Київ                | 3            | 14         | 28    | 4        | 2             | 51          |
|           | <i>%/середній бал</i>     | 5,88         | 27,45      | 54,90 | 7,84     | 3,92          | <b>3,67</b> |
| 27        | місто Севастополь         | 5            | 13         | 18    | 16       | 0             | 52          |
|           | <i>%/середній бал</i>     | 9,62         | 25,00      | 34,62 | 30,77    | 0,00          | <b>3,87</b> |
|           | <b>ВСЬОГО:</b>            | 64           | 248        | 614   | 420      | 29            | 1375        |
|           | <i>%/середній бал</i>     | 4,65         | 18,04      | 44,65 | 30,55    | 2,11          | <b>4,03</b> |

## Адміністративні апеляційні суди

| Питання 3 |                          | Незадовільно | Задовільно | Добре | Відмінно | Важко сказати | Всього:     |
|-----------|--------------------------|--------------|------------|-------|----------|---------------|-------------|
| 1         | Вінницька область        | 0            | 1          | 14    | 21       | 0             | 36          |
|           | <i>%/середній бал</i>    | 0,00         | 2,78       | 38,89 | 58,33    | 0,00          | <b>4,56</b> |
| 2         | Дніпропетровська область | 12           | 4          | 12    | 5        | 2             | 35          |
|           | <i>%/середній бал</i>    | 34,29        | 11,43      | 34,29 | 14,29    | 5,71          | <b>3,30</b> |
| 3         | Донецька область         | 1            | 2          | 58    | 62       | 1             | 124         |
|           | <i>%/середній бал</i>    | 0,81         | 1,61       | 46,77 | 50,00    | 0,81          | <b>4,47</b> |
| 4         | Житомирська область      | 7            | 8          | 38    | 13       | 1             | 67          |
|           | <i>%/середній бал</i>    | 10,45        | 11,94      | 56,72 | 19,40    | 1,49          | <b>3,86</b> |
| 5         | Львівська область        | 7            | 3          | 16    | 8        | 0             | 34          |
|           | <i>%/середній бал</i>    | 20,59        | 8,82       | 47,06 | 23,53    | 0,00          | <b>3,74</b> |
| 6         | Одеська область          | 12           | 17         | 35    | 30       | 4             | 98          |
|           | <i>%/середній бал</i>    | 12,24        | 17,35      | 35,71 | 30,61    | 4,08          | <b>3,88</b> |
| 7         | Харківська область       | 8            | 16         | 22    | 1        | 0             | 47          |
|           | <i>%/середній бал</i>    | 17,02        | 34,04      | 46,81 | 2,13     | 0,00          | <b>3,34</b> |
| 8         | місто Київ               | 17           | 12         | 15    | 4        | 1             | 49          |
|           | <i>%/середній бал</i>    | 34,69        | 24,49      | 30,61 | 8,16     | 2,04          | <b>3,13</b> |
| 9         | місто Севастополь        | 1            | 2          | 2     | 2        | 0             | 7           |
|           | <i>%/середній бал</i>    | 14,29        | 28,57      | 28,57 | 28,57    | 0,00          | <b>3,71</b> |
| 10        | <b>ВСЬОГО:</b>           | 65           | 65         | 212   | 146      | 9             | 497         |
|           | <i>%/середній бал</i>    | 13,08        | 13,08      | 42,66 | 29,38    | 1,81          | <b>3,90</b> |

## Господарські апеляційні суди

| Питання 3 |                          | Незадовільно | Задовільно | Добре | Відмінно | Важко сказати | Всього:     |
|-----------|--------------------------|--------------|------------|-------|----------|---------------|-------------|
| 1         | Дніпропетровська область | 0            | 4          | 36    | 31       | 3             | 74          |
|           | <i>%/середній бал</i>    | 0,00         | 5,41       | 48,65 | 41,89    | 4,05          | <b>4,38</b> |
| 2         | Донецька область         | 8            | 7          | 29    | 16       | 0             | 60          |
|           | <i>%/середній бал</i>    | 13,33        | 11,67      | 48,33 | 26,67    | 0,00          | <b>3,88</b> |
| 3         | Львівська область        | 2            | 7          | 17    | 12       | 1             | 39          |
|           | <i>%/середній бал</i>    | 5,13         | 17,95      | 43,59 | 30,77    | 2,56          | <b>4,03</b> |
| 4         | Одеська область          | 0            | 3          | 10    | 13       | 0             | 26          |
|           | <i>%/середній бал</i>    | 0,00         | 11,54      | 38,46 | 50,00    | 0,00          | <b>4,38</b> |
| 5         | Рівненська область       | 1            | 1          | 2     | 28       | 0             | 32          |
|           | <i>%/середній бал</i>    | 3,13         | 3,13       | 6,25  | 87,50    | 0,00          | <b>4,78</b> |
| 6         | місто Київ               | 13           | 11         | 8     | 1        | 0             | 33          |
|           | <i>%/середній бал</i>    | 39,39        | 33,33      | 24,24 | 3,03     | 0,00          | <b>2,91</b> |
| 7         | <b>ВСЬОГО:</b>           | 24           | 33         | 102   | 101      | 4             | 264         |
|           | <i>%/середній бал</i>    | 9,09         | 12,50      | 38,64 | 38,26    | 1,52          | <b>4,08</b> |

## Господарські місцеві суди

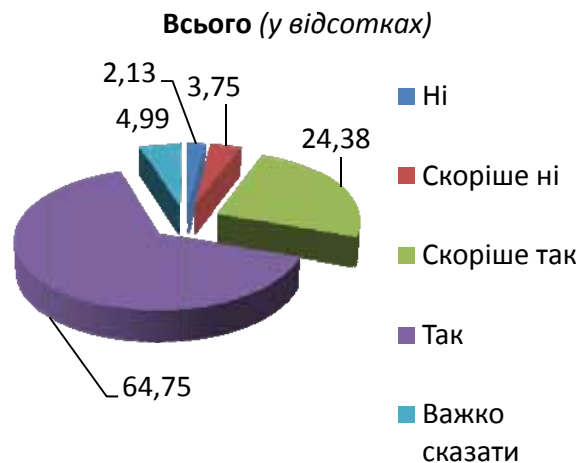
| Питання 3 |                           | Незадовільно | Задовільно | Добре | Відмінно | Важко сказати | Всього:     |
|-----------|---------------------------|--------------|------------|-------|----------|---------------|-------------|
| 1         | АРК                       | 2            | 7          | 26    | 11       | 2             | 48          |
|           | <i>%/середній бал</i>     | 4,17         | 14,58      | 54,17 | 22,92    | 4,17          | <b>4,00</b> |
| 2         | Вінницька область         | 1            | 4          | 18    | 13       | 0             | 36          |
|           | <i>%/середній бал</i>     | 2,78         | 11,11      | 50,00 | 36,11    | 0,00          | <b>4,19</b> |
| 3         | Волинська область         | 0            | 2          | 11    | 29       | 0             | 42          |
|           | <i>%/середній бал</i>     | 0,00         | 4,76       | 26,19 | 69,05    | 0,00          | <b>4,64</b> |
| 4         | Дніпропетровська область  | 13           | 78         | 85    | 43       | 17            | 236         |
|           | <i>%/середній бал</i>     | 5,51         | 33,05      | 36,02 | 18,22    | 7,20          | <b>3,72</b> |
| 5         | Донецька область          | 8            | 29         | 57    | 29       | 2             | 125         |
|           | <i>%/середній бал</i>     | 6,40         | 23,20      | 45,60 | 23,20    | 1,60          | <b>3,87</b> |
| 6         | Житомирська область       | 0            | 6          | 26    | 12       | 1             | 45          |
|           | <i>%/середній бал</i>     | 0,00         | 13,33      | 57,78 | 26,67    | 2,22          | <b>4,14</b> |
| 7         | Закарпатська область      | 0            | 0          | 7     | 21       | 0             | 28          |
|           | <i>%/середній бал</i>     | 0,00         | 0,00       | 25,00 | 75,00    | 0,00          | <b>4,75</b> |
| 8         | Запорізька область        | 1            | 1          | 15    | 18       | 0             | 35          |
|           | <i>%/середній бал</i>     | 2,86         | 2,86       | 42,86 | 51,43    | 0,00          | <b>4,43</b> |
| 9         | Івано-Франківська область | 0            | 1          | 5     | 8        | 0             | 14          |
|           | <i>%/середній бал</i>     | 0,00         | 7,14       | 35,71 | 57,14    | 0,00          | <b>4,50</b> |
| 10        | Київська область          | 6            | 14         | 21    | 4        | 1             | 46          |
|           | <i>%/середній бал</i>     | 13,04        | 30,43      | 45,65 | 8,70     | 2,17          | <b>3,51</b> |
| 11        | Кіровоградська область    | 0            | 4          | 12    | 18       | 1             | 35          |
|           | <i>%/середній бал</i>     | 0,00         | 11,43      | 34,29 | 51,43    | 2,86          | <b>4,41</b> |
| 12        | Луганська область         | 0            | 3          | 20    | 21       | 0             | 44          |
|           | <i>%/середній бал</i>     | 0,00         | 6,82       | 45,45 | 47,73    | 0,00          | <b>4,41</b> |
| 13        | Львівська область         | 3            | 11         | 33    | 15       | 1             | 63          |
|           | <i>%/середній бал</i>     | 4,76         | 17,46      | 52,38 | 23,81    | 1,59          | <b>3,97</b> |
| 14        | Миколаївська область      | 2            | 12         | 28    | 33       | 2             | 77          |
|           | <i>%/середній бал</i>     | 2,60         | 15,58      | 36,36 | 42,86    | 2,60          | <b>4,23</b> |
| 15        | Одеська область           | 2            | 4          | 31    | 35       | 0             | 72          |
|           | <i>%/середній бал</i>     | 2,78         | 5,56       | 43,06 | 48,61    | 0,00          | <b>4,38</b> |
| 16        | Полтавська область        | 0            | 4          | 3     | 12       | 1             | 20          |
|           | <i>%/середній бал</i>     | 0,00         | 20,00      | 15,00 | 60,00    | 5,00          | <b>4,42</b> |
| 17        | Рівненська область        | 1            | 2          | 17    | 21       | 2             | 43          |
|           | <i>%/середній бал</i>     | 2,33         | 4,65       | 39,53 | 48,84    | 4,65          | <b>4,41</b> |
| 18        | Сумська область           | 1            | 5          | 24    | 19       | 0             | 49          |
|           | <i>%/середній бал</i>     | 2,04         | 10,20      | 48,98 | 38,78    | 0,00          | <b>4,24</b> |
| 19        | Тернопільська область     | 0            | 2          | 13    | 21       | 0             | 36          |
|           | <i>%/середній бал</i>     | 0,00         | 5,56       | 36,11 | 58,33    | 0,00          | <b>4,53</b> |
| 20        | Харківська область        | 13           | 34         | 63    | 41       | 4             | 155         |
|           | <i>%/середній бал</i>     | 8,39         | 21,94      | 40,65 | 26,45    | 2,58          | <b>3,87</b> |
| 21        | Херсонська область        | 0            | 1          | 9     | 20       | 0             | 30          |
|           | <i>%/середній бал</i>     | 0,00         | 3,33       | 30,00 | 66,67    | 0,00          | <b>4,63</b> |
| 22        | Хмельницька область       | 0            | 3          | 13    | 15       | 2             | 33          |
|           | <i>%/середній бал</i>     | 0,00         | 9,09       | 39,39 | 45,45    | 6,06          | <b>4,39</b> |
| 23        | Черкаська область         | 0            | 1          | 7     | 15       | 0             | 23          |
|           | <i>%/середній бал</i>     | 0,00         | 4,35       | 30,43 | 65,22    | 0,00          | <b>4,61</b> |
| 24        | Чернівецька область       | 0            | 3          | 20    | 26       | 0             | 49          |
|           | <i>%/середній бал</i>     | 0,00         | 6,12       | 40,82 | 53,06    | 0,00          | <b>4,47</b> |
| 25        | Чернігівська область      | 0            | 3          | 9     | 20       | 0             | 32          |
|           | <i>%/середній бал</i>     | 0,00         | 9,38       | 28,13 | 62,50    | 0,00          | <b>4,53</b> |
| 26        | місто Київ                | 2            | 10         | 21    | 2        | 0             | 35          |
|           | <i>%/середній бал</i>     | 5,71         | 28,57      | 60,00 | 5,71     | 0,00          | <b>3,66</b> |
| 27        | місто Севастополь         | 1            | 6          | 24    | 9        | 2             | 42          |
|           | <i>%/середній бал</i>     | 2,38         | 14,29      | 57,14 | 21,43    | 4,76          | <b>4,03</b> |
|           | <b>ВСЬОГО:</b>            | 56           | 250        | 618   | 531      | 38            | 1493        |
|           | <i>%/середній бал</i>     | 3,75         | 16,74      | 41,39 | 35,57    | 2,55          | <b>4,12</b> |



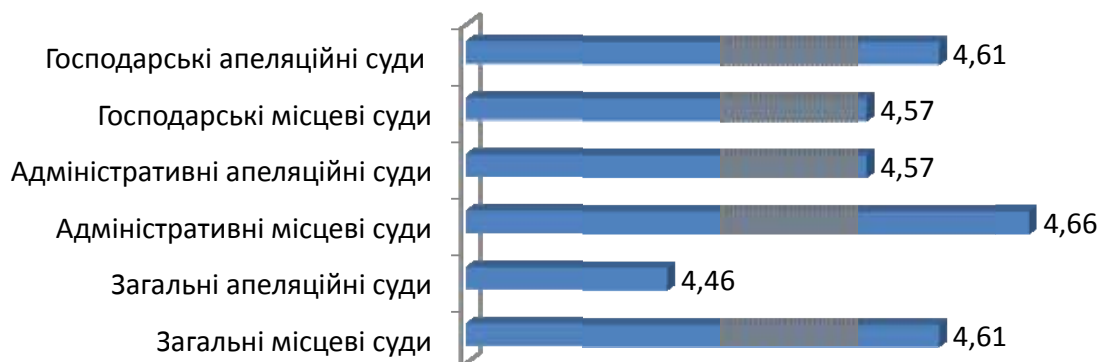
## Відповіді на питання 4.

Чи можете Ви сказати, що судді ставляться до відвідувачів суду (сторін по справі) коректно та ввічливо?

|                                 | <i>Ні</i> | <i>Скоріше ні</i> | <i>Скоріше так</i> | <i>Так</i> | <i>Важко сказати</i> | <i>Всього:</i> |
|---------------------------------|-----------|-------------------|--------------------|------------|----------------------|----------------|
| Загальні місцеві суди           | 346       | 578               | 3702               | 10359      | 801                  | 15786          |
| <i>%/середній бал</i>           | 2,19      | 3,66              | 23,45              | 65,62      | 5,07                 | <b>4,61</b>    |
| Загальні апеляційні суди        | 54        | 73                | 349                | 744        | 75                   | 1295           |
| <i>%/середній бал</i>           | 4,17      | 5,64              | 26,95              | 57,45      | 5,79                 | <b>4,46</b>    |
| Адміністративні місцеві суди    | 13        | 30                | 333                | 897        | 50                   | 1323           |
| <i>%/середній бал</i>           | 0,98      | 2,27              | 25,17              | 67,80      | 3,78                 | <b>4,66</b>    |
| Адміністративні апеляційні суди | 8         | 22                | 148                | 323        | 40                   | 541            |
| <i>%/середній бал</i>           | 1,48      | 4,07              | 27,36              | 59,70      | 7,39                 | <b>4,57</b>    |
| Господарські місцеві суди       | 18        | 68                | 438                | 926        | 45                   | 1495           |
| <i>%/середній бал</i>           | 1,20      | 4,55              | 29,30              | 61,94      | 3,01                 | <b>4,57</b>    |
| Господарські апеляційні суди    | 3         | 5                 | 78                 | 160        | 22                   | 268            |
| <i>%/середній бал</i>           | 1,12      | 1,87              | 29,10              | 59,70      | 8,21                 | <b>4,61</b>    |
| <b>ВСЬОГО:</b>                  | 442       | 776               | 5048               | 13409      | 1033                 | 20708          |
| <i>%/середній бал</i>           | 2,13      | 3,75              | 24,38              | 64,75      | 4,99                 | <b>4,60</b>    |



**Всього по окремим групам судів (середній бал)**



## Загальні місцеві суди

| Питання 4 |                           | Ні   | Скоріше ні | Скоріше так | Так   | Важко сказати | Всього:     |
|-----------|---------------------------|------|------------|-------------|-------|---------------|-------------|
| 1         | АРК                       | 11   | 16         | 145         | 368   | 40            | 580         |
|           | <i>%/середній бал</i>     | 1,90 | 2,76       | 25,00       | 63,45 | 6,90          | <b>4,61</b> |
| 2         | Вінницька область         | 8    | 21         | 138         | 493   | 36            | 696         |
|           | <i>%/середній бал</i>     | 1,15 | 3,02       | 19,83       | 70,83 | 5,17          | <b>4,69</b> |
| 3         | Волинська область         | 3    | 3          | 71          | 294   | 14            | 385         |
|           | <i>%/середній бал</i>     | 0,78 | 0,78       | 18,44       | 76,36 | 3,64          | <b>4,77</b> |
| 4         | Дніпропетровська область  | 22   | 36         | 228         | 592   | 42            | 920         |
|           | <i>%/середній бал</i>     | 2,39 | 3,91       | 24,78       | 64,35 | 4,57          | <b>4,58</b> |
| 5         | Донецька область          | 21   | 46         | 296         | 875   | 81            | 1319        |
|           | <i>%/середній бал</i>     | 1,59 | 3,49       | 22,44       | 66,34 | 6,14          | <b>4,64</b> |
| 6         | Житомирська область       | 8    | 11         | 89          | 345   | 25            | 478         |
|           | <i>%/середній бал</i>     | 1,67 | 2,30       | 18,62       | 72,18 | 5,23          | <b>4,70</b> |
| 7         | Закарпатська область      | 5    | 20         | 102         | 296   | 24            | 447         |
|           | <i>%/середній бал</i>     | 1,12 | 4,47       | 22,82       | 66,22 | 5,37          | <b>4,63</b> |
| 8         | Запорізька область        | 14   | 19         | 104         | 393   | 28            | 558         |
|           | <i>%/середній бал</i>     | 2,51 | 3,41       | 18,64       | 70,43 | 5,02          | <b>4,65</b> |
| 9         | Івано-Франківська область | 8    | 34         | 109         | 277   | 28            | 456         |
|           | <i>%/середній бал</i>     | 1,75 | 7,46       | 23,90       | 60,75 | 6,14          | <b>4,53</b> |
| 10        | Київська область          | 11   | 20         | 165         | 240   | 21            | 457         |
|           | <i>%/середній бал</i>     | 2,41 | 4,38       | 36,11       | 52,52 | 4,60          | <b>4,45</b> |
| 11        | Кіровоградська область    | 5    | 11         | 99          | 337   | 20            | 472         |
|           | <i>%/середній бал</i>     | 1,06 | 2,33       | 20,97       | 71,40 | 4,24          | <b>4,70</b> |
| 12        | Луганська область         | 18   | 30         | 239         | 530   | 39            | 856         |
|           | <i>%/середній бал</i>     | 2,10 | 3,50       | 27,92       | 61,92 | 4,56          | <b>4,57</b> |
| 13        | Львівська область         | 12   | 41         | 170         | 417   | 20            | 660         |
|           | <i>%/середній бал</i>     | 1,82 | 6,21       | 25,76       | 63,18 | 3,03          | <b>4,55</b> |
| 14        | Миколаївська область      | 14   | 23         | 133         | 380   | 42            | 592         |
|           | <i>%/середній бал</i>     | 2,36 | 3,89       | 22,47       | 64,19 | 7,09          | <b>4,60</b> |
| 15        | Одеська область           | 39   | 48         | 249         | 618   | 53            | 1007        |
|           | <i>%/середній бал</i>     | 3,87 | 4,77       | 24,73       | 61,37 | 5,26          | <b>4,52</b> |
| 16        | Полтавська область        | 10   | 7          | 153         | 479   | 31            | 680         |
|           | <i>%/середній бал</i>     | 1,47 | 1,03       | 22,50       | 70,44 | 4,56          | <b>4,70</b> |
| 17        | Рівненська область        | 4    | 4          | 77          | 259   | 15            | 359         |
|           | <i>%/середній бал</i>     | 1,11 | 1,11       | 21,45       | 72,14 | 4,18          | <b>4,72</b> |
| 18        | Сумська область           | 10   | 24         | 114         | 342   | 30            | 520         |
|           | <i>%/середній бал</i>     | 1,92 | 4,62       | 21,92       | 65,77 | 5,77          | <b>4,61</b> |
| 19        | Тернопільська область     | 3    | 10         | 55          | 229   | 10            | 307         |
|           | <i>%/середній бал</i>     | 0,98 | 3,26       | 17,92       | 74,59 | 3,26          | <b>4,72</b> |
| 20        | Харківська область        | 34   | 38         | 269         | 669   | 54            | 1064        |
|           | <i>%/середній бал</i>     | 3,20 | 3,57       | 25,28       | 62,88 | 5,08          | <b>4,56</b> |
| 21        | Херсонська область        | 10   | 13         | 116         | 364   | 28            | 531         |
|           | <i>%/середній бал</i>     | 1,88 | 2,45       | 21,85       | 68,55 | 5,27          | <b>4,66</b> |
| 22        | Хмельницька область       | 1    | 13         | 88          | 263   | 11            | 376         |
|           | <i>%/середній бал</i>     | 0,27 | 3,46       | 23,40       | 69,95 | 2,93          | <b>4,68</b> |
| 23        | Черкаська область         | 15   | 11         | 90          | 351   | 21            | 488         |
|           | <i>%/середній бал</i>     | 3,07 | 2,25       | 18,44       | 71,93 | 4,30          | <b>4,66</b> |
| 24        | Чернівецька область       | 2    | 6          | 50          | 207   | 12            | 277         |
|           | <i>%/середній бал</i>     | 0,72 | 2,17       | 18,05       | 74,73 | 4,33          | <b>4,74</b> |
| 25        | Чернігівська область      | 5    | 12         | 92          | 222   | 17            | 348         |
|           | <i>%/середній бал</i>     | 1,44 | 3,45       | 26,44       | 63,79 | 4,89          | <b>4,60</b> |
| 26        | місто Київ                | 45   | 59         | 228         | 431   | 54            | 817         |
|           | <i>%/середній бал</i>     | 5,51 | 7,22       | 27,91       | 52,75 | 6,61          | <b>4,37</b> |
| 27        | місто Севастополь         | 8    | 2          | 33          | 88    | 5             | 136         |
|           | <i>%/середній бал</i>     | 5,88 | 1,47       | 24,26       | 64,71 | 3,68          | <b>4,53</b> |
|           | <b>ВСЬОГО:</b>            | 346  | 578        | 3702        | 10359 | 801           | 15786       |
|           | <i>%/середній бал</i>     | 2,19 | 3,66       | 23,45       | 65,62 | 5,07          | <b>4,61</b> |

## Загальні апеляційні суди

| Питання 4 |                           | Ні    | Скоріше ні | Скоріше так | Так   | Важко сказати | Всього:     |
|-----------|---------------------------|-------|------------|-------------|-------|---------------|-------------|
| 1         | АРК                       | 2     | 2          | 14          | 47    | 2             | 67          |
|           | %/середній бал            | 2,99  | 2,99       | 20,90       | 70,15 | 2,99          | <b>4,63</b> |
| 2         | Вінницька область         | 0     | 0          | 5           | 6     | 0             | 11          |
|           | %/середній бал            | 0,00  | 0,00       | 45,45       | 54,55 | 0,00          | <b>4,55</b> |
| 3         | Волинська область         | 1     | 1          | 18          | 38    | 1             | 59          |
|           | %/середній бал            | 1,69  | 1,69       | 30,51       | 64,41 | 1,69          | <b>4,60</b> |
| 4         | Дніпропетровська область  | 2     | 4          | 41          | 105   | 7             | 159         |
|           | %/середній бал            | 1,26  | 2,52       | 25,79       | 66,04 | 4,40          | <b>4,64</b> |
| 5         | Донецька область          | 1     | 2          | 15          | 38    | 3             | 59          |
|           | %/середній бал            | 1,69  | 3,39       | 25,42       | 64,41 | 5,08          | <b>4,61</b> |
| 6         | Житомирська область       | 0     | 0          | 6           | 10    | 0             | 16          |
|           | %/середній бал            | 0,00  | 0,00       | 37,50       | 62,50 | 0,00          | <b>4,63</b> |
| 7         | Закарпатська область      | 0     | 1          | 10          | 19    | 1             | 31          |
|           | %/середній бал            | 0,00  | 3,23       | 32,26       | 61,29 | 3,23          | <b>4,60</b> |
| 8         | Запорізька область        | 3     | 3          | 15          | 36    | 0             | 57          |
|           | %/середній бал            | 5,26  | 5,26       | 26,32       | 63,16 | 0,00          | <b>4,47</b> |
| 9         | Івано-Франківська область | 1     | 1          | 7           | 11    | 3             | 23          |
|           | %/середній бал            | 4,35  | 4,35       | 30,43       | 47,83 | 13,04         | <b>4,40</b> |
| 10        | Київська область          | 2     | 10         | 13          | 27    | 9             | 61          |
|           | %/середній бал            | 3,28  | 16,39      | 21,31       | 44,26 | 14,75         | <b>4,25</b> |
| 11        | Кіровоградська область    | 4     | 2          | 16          | 28    | 3             | 53          |
|           | %/середній бал            | 7,55  | 3,77       | 30,19       | 52,83 | 5,66          | <b>4,36</b> |
| 12        | Луганська область         | 0     | 1          | 6           | 14    | 4             | 25          |
|           | %/середній бал            | 0,00  | 4,00       | 24,00       | 56,00 | 16,00         | <b>4,62</b> |
| 13        | Львівська область         | 5     | 6          | 23          | 39    | 2             | 75          |
|           | %/середній бал            | 6,67  | 8,00       | 30,67       | 52,00 | 2,67          | <b>4,32</b> |
| 14        | Миколаївська область      | 2     | 0          | 9           | 29    | 1             | 41          |
|           | %/середній бал            | 4,88  | 0,00       | 21,95       | 70,73 | 2,44          | <b>4,63</b> |
| 15        | Одеська область           | 10    | 8          | 18          | 54    | 8             | 98          |
|           | %/середній бал            | 10,20 | 8,16       | 18,37       | 55,10 | 8,16          | <b>4,29</b> |
| 16        | Полтавська область        | 1     | 3          | 22          | 45    | 1             | 72          |
|           | %/середній бал            | 1,39  | 4,17       | 30,56       | 62,50 | 1,39          | <b>4,56</b> |
| 17        | Рівненська область        | 1     | 1          | 5           | 24    | 6             | 37          |
|           | %/середній бал            | 2,70  | 2,70       | 13,51       | 64,86 | 16,22         | <b>4,68</b> |
| 18        | Сумська область           | 1     | 3          | 9           | 21    | 7             | 41          |
|           | %/середній бал            | 2,44  | 7,32       | 21,95       | 51,22 | 17,07         | <b>4,47</b> |
| 19        | Тернопільська область     | 0     | 0          | 3           | 9     | 1             | 13          |
|           | %/середній бал            | 0,00  | 0,00       | 23,08       | 69,23 | 7,69          | <b>4,75</b> |
| 20        | Харківська область        | 4     | 5          | 16          | 15    | 1             | 41          |
|           | %/середній бал            | 9,76  | 12,20      | 39,02       | 36,59 | 2,44          | <b>4,05</b> |
| 21        | Херсонська область        | 2     | 2          | 10          | 14    | 4             | 32          |
|           | %/середній бал            | 6,25  | 6,25       | 31,25       | 43,75 | 12,50         | <b>4,29</b> |
| 22        | Хмельницька область       | 2     | 3          | 7           | 9     | 3             | 24          |
|           | %/середній бал            | 8,33  | 12,50      | 29,17       | 37,50 | 12,50         | <b>4,10</b> |
| 23        | Черкаська область         | 1     | 8          | 16          | 21    | 0             | 46          |
|           | %/середній бал            | 2,17  | 17,39      | 34,78       | 45,65 | 0,00          | <b>4,24</b> |
| 24        | Чернівецька область       | 0     | 0          | 6           | 11    | 1             | 18          |
|           | %/середній бал            | 0,00  | 0,00       | 33,33       | 61,11 | 5,56          | <b>4,65</b> |
| 25        | Чернігівська область      | 1     | 1          | 14          | 25    | 1             | 42          |
|           | %/середній бал            | 2,38  | 2,38       | 33,33       | 59,52 | 2,38          | <b>4,54</b> |
| 26        | місто Київ                | 8     | 5          | 11          | 23    | 4             | 51          |
|           | %/середній бал            | 15,69 | 9,80       | 21,57       | 45,10 | 7,84          | <b>4,04</b> |
| 27        | місто Севастополь         | 0     | 1          | 14          | 26    | 2             | 43          |
|           | %/середній бал            | 0,00  | 2,33       | 32,56       | 60,47 | 4,65          | <b>4,61</b> |
|           | <b>ВСЬОГО:</b>            | 54    | 73         | 349         | 744   | 75            | 1295        |
|           | %/середній бал            | 4,17  | 5,64       | 26,95       | 57,45 | 5,79          | <b>4,46</b> |

## Адміністративні місцеві суди

| Питання 4 |                           | Ні   | Скоріше ні | Скоріше так | Так    | Важко сказати | Всього:     |
|-----------|---------------------------|------|------------|-------------|--------|---------------|-------------|
| 1         | АРК                       | 0    | 0          | 11          | 60     | 3             | 74          |
|           | <b>%/середній бал</b>     | 0,00 | 0,00       | 14,86       | 81,08  | 4,05          | <b>4,85</b> |
| 2         | Вінницька область         |      |            |             |        |               |             |
|           | <b>%/середній бал</b>     |      |            |             |        |               |             |
| 3         | Волинська область         | 0    | 0          | 4           | 31     | 1             | 36          |
|           | <b>%/середній бал</b>     | 0,00 | 0,00       | 11,11       | 86,11  | 2,78          | <b>4,89</b> |
| 4         | Дніпропетровська область  | 1    | 2          | 28          | 63     | 5             | 99          |
|           | <b>%/середній бал</b>     | 1,01 | 2,02       | 28,28       | 63,64  | 5,05          | <b>4,63</b> |
| 5         | Донецька область          | 3    | 5          | 28          | 64     | 6             | 106         |
|           | <b>%/середній бал</b>     | 2,83 | 4,72       | 26,42       | 60,38  | 5,66          | <b>4,53</b> |
| 6         | Житомирська область       | 0    | 0          | 15          | 49     | 2             | 66          |
|           | <b>%/середній бал</b>     | 0,00 | 0,00       | 22,73       | 74,24  | 3,03          | <b>4,77</b> |
| 7         | Закарпатська область      | 0    | 0          | 9           | 39     | 1             | 49          |
|           | <b>%/середній бал</b>     | 0,00 | 0,00       | 18,37       | 79,59  | 2,04          | <b>4,81</b> |
| 8         | Запорізька область        | 0    | 0          | 19          | 34     | 0             | 53          |
|           | <b>%/середній бал</b>     | 0,00 | 0,00       | 35,85       | 64,15  | 0,00          | <b>4,64</b> |
| 9         | Івано-Франківська область | 0    | 1          | 18          | 29     | 3             | 51          |
|           | <b>%/середній бал</b>     | 0,00 | 1,96       | 35,29       | 56,86  | 5,88          | <b>4,58</b> |
| 10        | Київська область          | 1    | 1          | 21          | 45     | 2             | 70          |
|           | <b>%/середній бал</b>     | 1,43 | 1,43       | 30,00       | 64,29  | 2,86          | <b>4,62</b> |
| 11        | Кіровоградська область    | 0    | 0          | 5           | 11     | 0             | 16          |
|           | <b>%/середній бал</b>     | 0,00 | 0,00       | 31,25       | 68,75  | 0,00          | <b>4,69</b> |
| 12        | Луганська область         | 0    | 5          | 9           | 33     | 2             | 49          |
|           | <b>%/середній бал</b>     | 0,00 | 10,20      | 18,37       | 67,35  | 4,08          | <b>4,60</b> |
| 13        | Львівська область         | 0    | 0          | 5           | 24     | 1             | 30          |
|           | <b>%/середній бал</b>     | 0,00 | 0,00       | 16,67       | 80,00  | 3,33          | <b>4,83</b> |
| 14        | Миколаївська область      | 0    | 1          | 1           | 15     | 0             | 17          |
|           | <b>%/середній бал</b>     | 0,00 | 5,88       | 5,88        | 88,24  | 0,00          | <b>4,82</b> |
| 15        | Одеська область           | 1    | 1          | 22          | 48     | 7             | 79          |
|           | <b>%/середній бал</b>     | 1,27 | 1,27       | 27,85       | 60,76  | 8,86          | <b>4,63</b> |
| 16        | Полтавська область        | 0    | 1          | 9           | 35     | 2             | 47          |
|           | <b>%/середній бал</b>     | 0,00 | 2,13       | 19,15       | 74,47  | 4,26          | <b>4,76</b> |
| 17        | Рівненська область        | 0    | 0          | 0           | 25     | 0             | 25          |
|           | <b>%/середній бал</b>     | 0,00 | 0,00       | 0,00        | 100,00 | 0,00          | <b>5,00</b> |
| 18        | Сумська область           | 1    | 1          | 8           | 23     | 0             | 33          |
|           | <b>%/середній бал</b>     | 3,03 | 3,03       | 24,24       | 69,70  | 0,00          | <b>4,61</b> |
| 19        | Тернопільська область     | 0    | 0          | 4           | 22     | 0             | 26          |
|           | <b>%/середній бал</b>     | 0,00 | 0,00       | 15,38       | 84,62  | 0,00          | <b>4,85</b> |
| 20        | Харківська область        | 0    | 5          | 57          | 113    | 7             | 182         |
|           | <b>%/середній бал</b>     | 0,00 | 2,75       | 31,32       | 62,09  | 3,85          | <b>4,62</b> |
| 21        | Херсонська область        | 2    | 0          | 5           | 37     | 1             | 45          |
|           | <b>%/середній бал</b>     | 4,44 | 0,00       | 11,11       | 82,22  | 2,22          | <b>4,75</b> |
| 22        | Хмельницька область       | 0    | 0          | 6           | 12     | 1             | 19          |
|           | <b>%/середній бал</b>     | 0,00 | 0,00       | 31,58       | 63,16  | 5,26          | <b>4,67</b> |
| 23        | Черкаська область         | 1    | 0          | 9           | 31     | 2             | 43          |
|           | <b>%/середній бал</b>     | 2,33 | 0,00       | 20,93       | 72,09  | 4,65          | <b>4,71</b> |
| 24        | Чернівецька область       | 1    | 2          | 6           | 6      | 0             | 15          |
|           | <b>%/середній бал</b>     | 6,67 | 13,33      | 40,00       | 40,00  | 0,00          | <b>4,13</b> |
| 25        | Чернігівська область      | 0    | 1          | 7           | 32     | 2             | 42          |
|           | <b>%/середній бал</b>     | 0,00 | 2,38       | 16,67       | 76,19  | 4,76          | <b>4,78</b> |
| 26        | місто Київ                | 2    | 4          | 27          | 16     | 2             | 51          |
|           | <b>%/середній бал</b>     | 3,92 | 7,84       | 52,94       | 31,37  | 3,92          | <b>4,16</b> |
| 27        | місто Севастополь         |      |            |             |        |               |             |
|           | <b>%/середній бал</b>     |      |            |             |        |               |             |
|           | <b>ВСЬОГО:</b>            | 13   | 30         | 333         | 897    | 50            | 1323        |
|           | <b>%/середній бал</b>     | 0,98 | 2,27       | 25,17       | 67,80  | 3,78          | <b>4,66</b> |

## Адміністративні апеляційні суди

| Питання 4 |                          | Ні   | Скоріше ні | Скоріше так | Так   | Важко сказати | Всього:     |
|-----------|--------------------------|------|------------|-------------|-------|---------------|-------------|
| 1         | Вінницька область        | 0    | 0          | 8           | 27    | 0             | 35          |
|           | <i>%/середній бал</i>    | 0,00 | 0,00       | 22,86       | 77,14 | 0,00          | <b>4,77</b> |
| 2         | Дніпропетровська область | 0    | 0          | 5           | 22    | 7             | 34          |
|           | <i>%/середній бал</i>    | 0,00 | 0,00       | 14,71       | 64,71 | 20,59         | <b>4,81</b> |
| 3         | Донецька область         | 0    | 0          | 25          | 89    | 10            | 124         |
|           | <i>%/середній бал</i>    | 0,00 | 0,00       | 20,16       | 71,77 | 8,06          | <b>4,78</b> |
| 4         | Житомирська область      | 0    | 6          | 21          | 37    | 3             | 67          |
|           | <i>%/середній бал</i>    | 0,00 | 8,96       | 31,34       | 55,22 | 4,48          | <b>4,48</b> |
| 5         | Львівська область        | 0    | 3          | 11          | 19    | 1             | 34          |
|           | <i>%/середній бал</i>    | 0,00 | 8,82       | 32,35       | 55,88 | 2,94          | <b>4,48</b> |
| 6         | Одеська область          | 3    | 4          | 35          | 44    | 12            | 98          |
|           | <i>%/середній бал</i>    | 3,06 | 4,08       | 35,71       | 44,90 | 12,24         | <b>4,40</b> |
| 7         | Харківська область       | 0    | 1          | 20          | 26    | 0             | 47          |
|           | <i>%/середній бал</i>    | 0,00 | 2,13       | 42,55       | 55,32 | 0,00          | <b>4,53</b> |
| 8         | місто Київ               | 4    | 5          | 11          | 23    | 6             | 49          |
|           | <i>%/середній бал</i>    | 8,16 | 10,20      | 22,45       | 46,94 | 12,24         | <b>4,23</b> |
| 9         | місто Севастополь        | 1    | 3          | 12          | 36    | 1             | 53          |
|           | <i>%/середній бал</i>    | 1,89 | 5,66       | 22,64       | 67,92 | 1,89          | <b>4,60</b> |
| 10        | <b>ВСЬОГО:</b>           | 8    | 22         | 148         | 323   | 40            | 541         |
|           | <i>%/середній бал</i>    | 1,48 | 4,07       | 27,36       | 59,70 | 7,39          | <b>4,57</b> |

## Господарські апеляційні суди

| Питання 4 |                          | Ні   | Скоріше ні | Скоріше так | Так   | Важко сказати | Всього:     |
|-----------|--------------------------|------|------------|-------------|-------|---------------|-------------|
| 1         | Дніпропетровська область | 0    | 1          | 20          | 52    | 1             | 74          |
|           | <i>%/середній бал</i>    | 0,00 | 1,35       | 27,03       | 70,27 | 1,35          | <b>4,70</b> |
| 2         | Донецька область         | 1    | 1          | 21          | 33    | 4             | 60          |
|           | <i>%/середній бал</i>    | 1,67 | 1,67       | 35,00       | 55,00 | 6,67          | <b>4,54</b> |
| 3         | Львівська область        | 0    | 1          | 15          | 21    | 2             | 39          |
|           | <i>%/середній бал</i>    | 0,00 | 2,56       | 38,46       | 53,85 | 5,13          | <b>4,54</b> |
| 4         | Одеська область          | 0    | 0          | 6           | 19    | 1             | 26          |
|           | <i>%/середній бал</i>    | 0,00 | 0,00       | 23,08       | 73,08 | 3,85          | <b>4,76</b> |
| 5         | Рівненська область       | 1    | 1          | 2           | 17    | 13            | 34          |
|           | <i>%/середній бал</i>    | 2,94 | 2,94       | 5,88        | 50,00 | 38,24         | <b>4,67</b> |
| 6         | місто Київ               | 1    | 1          | 14          | 18    | 1             | 35          |
|           | <i>%/середній бал</i>    | 2,86 | 2,86       | 40,00       | 51,43 | 2,86          | <b>4,44</b> |
| 7         | <b>ВСЬОГО:</b>           | 3    | 5          | 78          | 160   | 22            | 268         |
|           | <i>%/середній бал</i>    | 1,12 | 1,87       | 29,10       | 59,70 | 8,21          | <b>4,61</b> |

## Господарські місцеві суди

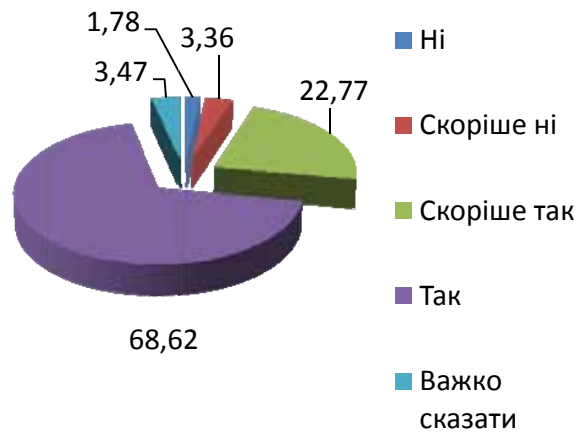
| Питання 4 |                           | Незадовільно | Задовільно | Добре | Відмінно | Важко сказати | Всього:     |
|-----------|---------------------------|--------------|------------|-------|----------|---------------|-------------|
| 1         | АРК                       | 1            | 0          | 8     | 36       | 3             | 48          |
|           | <i>%/середній бал</i>     | 2,08         | 0,00       | 16,67 | 75,00    | 6,25          | <b>4,76</b> |
| 2         | Вінницька область         | 1            | 4          | 15    | 17       | 0             | 37          |
|           | <i>%/середній бал</i>     | 2,70         | 10,81      | 40,54 | 45,95    | 0,00          | <b>4,30</b> |
| 3         | Волинська область         | 0            | 2          | 11    | 29       | 0             | 42          |
|           | <i>%/середній бал</i>     | 0,00         | 4,76       | 26,19 | 69,05    | 0,00          | <b>4,64</b> |
| 4         | Дніпропетровська область  | 4            | 38         | 109   | 71       | 14            | 236         |
|           | <i>%/середній бал</i>     | 1,69         | 16,10      | 46,19 | 30,08    | 5,93          | <b>4,11</b> |
| 5         | Донецька область          | 3            | 5          | 33    | 81       | 3             | 125         |
|           | <i>%/середній бал</i>     | 2,40         | 4,00       | 26,40 | 64,80    | 2,40          | <b>4,57</b> |
| 6         | Житомирська область       | 0            | 2          | 11    | 30       | 2             | 45          |
|           | <i>%/середній бал</i>     | 0,00         | 4,44       | 24,44 | 66,67    | 4,44          | <b>4,65</b> |
| 7         | Закарпатська область      | 0            | 1          | 4     | 23       | 0             | 28          |
|           | <i>%/середній бал</i>     | 0,00         | 3,57       | 14,29 | 82,14    | 0,00          | <b>4,79</b> |
| 8         | Запорізька область        | 0            | 1          | 11    | 22       | 1             | 35          |
|           | <i>%/середній бал</i>     | 0,00         | 2,86       | 31,43 | 62,86    | 2,86          | <b>4,62</b> |
| 9         | Івано-Франківська область | 0            | 0          | 1     | 12       | 1             | 14          |
|           | <i>%/середній бал</i>     | 0,00         | 0,00       | 7,14  | 85,71    | 7,14          | <b>4,92</b> |
| 10        | Київська область          | 0            | 2          | 16    | 27       | 1             | 46          |
|           | <i>%/середній бал</i>     | 0,00         | 4,35       | 34,78 | 58,70    | 2,17          | <b>4,56</b> |
| 11        | Кіровоградська область    | 1            | 1          | 7     | 26       | 0             | 35          |
|           | <i>%/середній бал</i>     | 2,86         | 2,86       | 20,00 | 74,29    | 0,00          | <b>4,66</b> |
| 12        | Луганська область         | 1            | 1          | 11    | 31       | 1             | 45          |
|           | <i>%/середній бал</i>     | 2,22         | 2,22       | 24,44 | 68,89    | 2,22          | <b>4,64</b> |
| 13        | Львівська область         | 1            | 2          | 8     | 51       | 1             | 63          |
|           | <i>%/середній бал</i>     | 1,59         | 3,17       | 12,70 | 80,95    | 1,59          | <b>4,76</b> |
| 14        | Миколаївська область      | 1            | 2          | 11    | 59       | 4             | 77          |
|           | <i>%/середній бал</i>     | 1,30         | 2,60       | 14,29 | 76,62    | 5,19          | <b>4,75</b> |
| 15        | Одеська область           | 0            | 0          | 22    | 48       | 2             | 72          |
|           | <i>%/середній бал</i>     | 0,00         | 0,00       | 30,56 | 66,67    | 2,78          | <b>4,69</b> |
| 16        | Полтавська область        | 0            | 1          | 6     | 13       | 0             | 20          |
|           | <i>%/середній бал</i>     | 0,00         | 5,00       | 30,00 | 65,00    | 0,00          | <b>4,60</b> |
| 17        | Рівненська область        | 0            | 0          | 6     | 35       | 2             | 43          |
|           | <i>%/середній бал</i>     | 0,00         | 0,00       | 13,95 | 81,40    | 4,65          | <b>4,85</b> |
| 18        | Сумська область           | 1            | 0          | 16    | 31       | 1             | 49          |
|           | <i>%/середній бал</i>     | 2,04         | 0,00       | 32,65 | 63,27    | 2,04          | <b>4,60</b> |
| 19        | Тернопільська область     | 0            | 0          | 10    | 26       | 0             | 36          |
|           | <i>%/середній бал</i>     | 0,00         | 0,00       | 27,78 | 72,22    | 0,00          | <b>4,72</b> |
| 20        | Харківська область        | 2            | 4          | 55    | 90       | 4             | 155         |
|           | <i>%/середній бал</i>     | 1,29         | 2,58       | 35,48 | 58,06    | 2,58          | <b>4,54</b> |
| 21        | Херсонська область        | 0            | 0          | 5     | 25       | 0             | 30          |
|           | <i>%/середній бал</i>     | 0,00         | 0,00       | 16,67 | 83,33    | 0,00          | <b>4,83</b> |
| 22        | Хмельницька область       | 0            | 0          | 6     | 27       | 0             | 33          |
|           | <i>%/середній бал</i>     | 0,00         | 0,00       | 18,18 | 81,82    | 0,00          | <b>4,82</b> |
| 23        | Черкаська область         | 0            | 0          | 4     | 19       | 0             | 23          |
|           | <i>%/середній бал</i>     | 0,00         | 0,00       | 17,39 | 82,61    | 0,00          | <b>4,83</b> |
| 24        | Чернівецька область       | 0            | 0          | 16    | 33       | 0             | 49          |
|           | <i>%/середній бал</i>     | 0,00         | 0,00       | 32,65 | 67,35    | 0,00          | <b>4,67</b> |
| 25        | Чернігівська область      | 0            | 1          | 9     | 22       | 0             | 32          |
|           | <i>%/середній бал</i>     | 0,00         | 3,13       | 28,13 | 68,75    | 0,00          | <b>4,66</b> |
| 26        | місто Київ                | 1            | 1          | 20    | 11       | 2             | 35          |
|           | <i>%/середній бал</i>     | 2,86         | 2,86       | 57,14 | 31,43    | 5,71          | <b>4,24</b> |
| 27        | місто Севастополь         | 1            | 0          | 7     | 31       | 3             | 42          |
|           | <i>%/середній бал</i>     | 2,38         | 0,00       | 16,67 | 73,81    | 7,14          | <b>4,74</b> |
|           | <b>ВСЬОГО:</b>            | 18           | 68         | 438   | 926      | 45            | 1495        |
|           | <i>%/середній бал</i>     | 1,20         | 4,55       | 29,30 | 61,94    | 3,01          | <b>4,57</b> |

## Відповіді на питання 5.

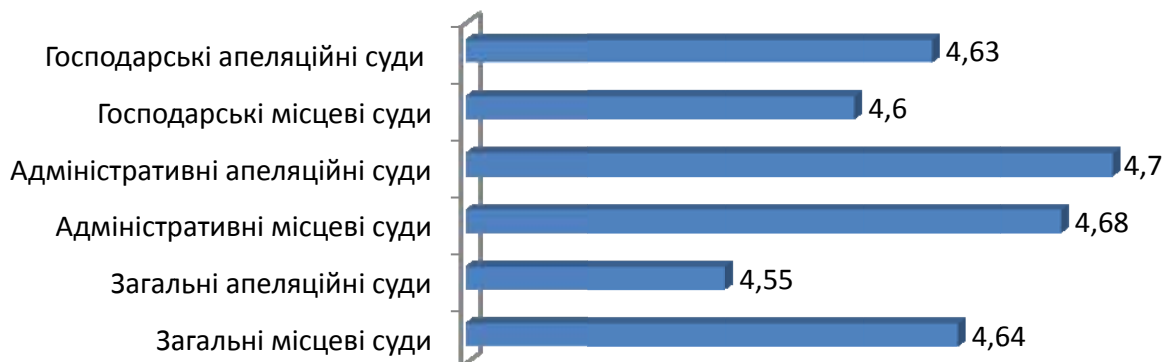
Чи можете Ви сказати, що працівники апарату суду ставляться до відвідувачів суду коректно та ввічливо?

|                                 | <i>Ні</i> | <i>Скоріше ні</i> | <i>Скоріше так</i> | <i>Так</i> | <i>Важко сказати</i> | <i>Всього:</i> |
|---------------------------------|-----------|-------------------|--------------------|------------|----------------------|----------------|
| Загальні місцеві суди           | 294       | 512               | 3509               | 10901      | 545                  | 15761          |
| <i>%/середній бал</i>           | 1,87      | 3,25              | 22,26              | 69,16      | 3,46                 | <b>4,64</b>    |
| Загальні апеляційні суди        | 42        | 63                | 304                | 820        | 63                   | 1292           |
| <i>%/середній бал</i>           | 3,25      | 4,88              | 23,53              | 63,47      | 4,88                 | <b>4,55</b>    |
| Адміністративні місцеві суди    | 7         | 45                | 311                | 975        | 37                   | 1375           |
| <i>%/середній бал</i>           | 0,51      | 3,27              | 22,62              | 70,91      | 2,69                 | <b>4,68</b>    |
| Адміністративні апеляційні суди | 7         | 6                 | 112                | 351        | 20                   | 496            |
| <i>%/середній бал</i>           | 1,41      | 1,21              | 22,58              | 70,77      | 4,03                 | <b>4,70</b>    |
| Господарські місцеві суди       | 16        | 64                | 397                | 972        | 43                   | 1492           |
| <i>%/середній бал</i>           | 1,07      | 4,29              | 26,61              | 65,15      | 2,88                 | <b>4,60</b>    |
| Господарські апеляційні суди    | 3         | 5                 | 77                 | 172        | 9                    | 266            |
| <i>%/середній бал</i>           | 1,13      | 1,88              | 28,95              | 64,66      | 3,38                 | <b>4,63</b>    |
| <b>ВСЬОГО:</b>                  | 369       | 695               | 4710               | 14191      | 717                  | 20682          |
| <i>%/середній бал</i>           | 1,78      | 3,36              | 22,77              | 68,62      | 3,47                 | <b>4,64</b>    |

Всього (у відсотках)



Всього по окремим групам судів (середній бал)



## Загальні місцеві суди

| Питання 5 |                           | Ні   | Скоріше ні | Скоріше так | Так   | Важко сказати | Всього:     |
|-----------|---------------------------|------|------------|-------------|-------|---------------|-------------|
| 1         | АРК                       | 12   | 21         | 150         | 373   | 24            | 580         |
|           | <i>%/середній бал</i>     | 2,07 | 3,62       | 25,86       | 64,31 | 4,14          | <b>4,59</b> |
| 2         | Вінницька область         | 5    | 4          | 127         | 530   | 20            | 686         |
|           | <i>%/середній бал</i>     | 0,73 | 0,58       | 18,51       | 77,26 | 2,92          | <b>4,77</b> |
| 3         | Волинська область         | 0    | 3          | 62          | 313   | 7             | 385         |
|           | <i>%/середній бал</i>     | 0,00 | 0,78       | 16,10       | 81,30 | 1,82          | <b>4,82</b> |
| 4         | Дніпропетровська область  | 16   | 24         | 203         | 724   | 36            | 1003        |
|           | <i>%/середній бал</i>     | 1,60 | 2,39       | 20,24       | 72,18 | 3,59          | <b>4,69</b> |
| 5         | Донецька область          | 14   | 32         | 373         | 857   | 43            | 1319        |
|           | <i>%/середній бал</i>     | 1,06 | 2,43       | 28,28       | 64,97 | 3,26          | <b>4,62</b> |
| 6         | Житомирська область       | 4    | 11         | 89          | 362   | 12            | 478         |
|           | <i>%/середній бал</i>     | 0,84 | 2,30       | 18,62       | 75,73 | 2,51          | <b>4,74</b> |
| 7         | Закарпатська область      | 9    | 13         | 103         | 301   | 17            | 443         |
|           | <i>%/середній бал</i>     | 2,03 | 2,93       | 23,25       | 67,95 | 3,84          | <b>4,63</b> |
| 8         | Запорізька область        | 12   | 17         | 90          | 420   | 20            | 559         |
|           | <i>%/середній бал</i>     | 2,15 | 3,04       | 16,10       | 75,13 | 3,58          | <b>4,70</b> |
| 9         | Івано-Франківська область | 5    | 27         | 104         | 298   | 10            | 444         |
|           | <i>%/середній бал</i>     | 1,13 | 6,08       | 23,42       | 67,12 | 2,25          | <b>4,60</b> |
| 10        | Київська область          | 10   | 15         | 75          | 201   | 23            | 324         |
|           | <i>%/середній бал</i>     | 3,09 | 4,63       | 23,15       | 62,04 | 7,10          | <b>4,55</b> |
| 11        | Кіровоградська область    | 3    | 17         | 105         | 331   | 16            | 472         |
|           | <i>%/середній бал</i>     | 0,64 | 3,60       | 22,25       | 70,13 | 3,39          | <b>4,68</b> |
| 12        | Луганська область         | 21   | 30         | 231         | 544   | 30            | 856         |
|           | <i>%/середній бал</i>     | 2,45 | 3,50       | 26,99       | 63,55 | 3,50          | <b>4,57</b> |
| 13        | Львівська область         | 12   | 26         | 169         | 462   | 32            | 701         |
|           | <i>%/середній бал</i>     | 1,71 | 3,71       | 24,11       | 65,91 | 4,56          | <b>4,62</b> |
| 14        | Миколаївська область      | 17   | 24         | 130         | 395   | 28            | 594         |
|           | <i>%/середній бал</i>     | 2,86 | 4,04       | 21,89       | 66,50 | 4,71          | <b>4,60</b> |
| 15        | Одеська область           | 23   | 41         | 235         | 668   | 40            | 1007        |
|           | <i>%/середній бал</i>     | 2,28 | 4,07       | 23,34       | 66,34 | 3,97          | <b>4,60</b> |
| 16        | Полтавська область        | 6    | 6          | 115         | 535   | 18            | 680         |
|           | <i>%/середній бал</i>     | 0,88 | 0,88       | 16,91       | 78,68 | 2,65          | <b>4,78</b> |
| 17        | Рівненська область        | 1    | 6          | 77          | 266   | 9             | 359         |
|           | <i>%/середній бал</i>     | 0,28 | 1,67       | 21,45       | 74,09 | 2,51          | <b>4,74</b> |
| 18        | Сумська область           | 9    | 14         | 115         | 361   | 15            | 514         |
|           | <i>%/середній бал</i>     | 1,75 | 2,72       | 22,37       | 70,23 | 2,92          | <b>4,66</b> |
| 19        | Тернопільська область     | 2    | 8          | 57          | 233   | 7             | 307         |
|           | <i>%/середній бал</i>     | 0,65 | 2,61       | 18,57       | 75,90 | 2,28          | <b>4,74</b> |
| 20        | Харківська область        | 36   | 43         | 240         | 711   | 34            | 1064        |
|           | <i>%/середній бал</i>     | 3,38 | 4,04       | 22,56       | 66,82 | 3,20          | <b>4,58</b> |
| 21        | Херсонська область        | 6    | 12         | 112         | 374   | 27            | 531         |
|           | <i>%/середній бал</i>     | 1,13 | 2,26       | 21,09       | 70,43 | 5,08          | <b>4,69</b> |
| 22        | Хмельницька область       | 6    | 15         | 67          | 284   | 5             | 377         |
|           | <i>%/середній бал</i>     | 1,59 | 3,98       | 17,77       | 75,33 | 1,33          | <b>4,69</b> |
| 23        | Черкаська область         | 5    | 15         | 107         | 355   | 17            | 499         |
|           | <i>%/середній бал</i>     | 1,00 | 3,01       | 21,44       | 71,14 | 3,41          | <b>4,68</b> |
| 24        | Чернівецька область       | 2    | 2          | 33          | 227   | 12            | 276         |
|           | <i>%/середній бал</i>     | 0,72 | 0,72       | 11,96       | 82,25 | 4,35          | <b>4,84</b> |
| 25        | Чернігівська область      | 7    | 4          | 78          | 248   | 11            | 348         |
|           | <i>%/середній бал</i>     | 2,01 | 1,15       | 22,41       | 71,26 | 3,16          | <b>4,68</b> |
| 26        | місто Київ                | 47   | 73         | 225         | 440   | 32            | 817         |
|           | <i>%/середній бал</i>     | 5,75 | 8,94       | 27,54       | 53,86 | 3,92          | <b>4,35</b> |
| 27        | місто Севастополь         | 4    | 9          | 37          | 88    | 0             | 138         |
|           | <i>%/середній бал</i>     | 2,90 | 6,52       | 26,81       | 63,77 | 0,00          | <b>4,51</b> |
|           | <b>ВСЬОГО:</b>            | 294  | 512        | 3509        | 10901 | 545           | 15761       |
|           | <i>%/середній бал</i>     | 1,87 | 3,25       | 22,26       | 69,16 | 3,46          | <b>4,64</b> |



## Загальні апеляційні суди

| Питання 5 |                           | Ні    | Скоріше ні | Скоріше так | Так   | Важко сказати | Всього:     |
|-----------|---------------------------|-------|------------|-------------|-------|---------------|-------------|
| 1         | АРК                       | 2     | 3          | 16          | 43    | 3             | 67          |
|           | %/середній бал            | 2,99  | 4,48       | 23,88       | 64,18 | 4,48          | <b>4,56</b> |
| 2         | Вінницька область         | 0     | 0          | 4           | 7     | 0             | 11          |
|           | %/середній бал            | 0,00  | 0,00       | 36,36       | 63,64 | 0,00          | <b>4,64</b> |
| 3         | Волинська область         | 0     | 2          | 4           | 55    | 0             | 61          |
|           | %/середній бал            | 0,00  | 3,28       | 6,56        | 90,16 | 0,00          | <b>4,87</b> |
| 4         | Дніпропетровська область  | 1     | 4          | 48          | 93    | 13            | 159         |
|           | %/середній бал            | 0,63  | 2,52       | 30,19       | 58,49 | 8,18          | <b>4,60</b> |
| 5         | Донецька область          | 2     | 3          | 12          | 37    | 5             | 59          |
|           | %/середній бал            | 3,39  | 5,08       | 20,34       | 62,71 | 8,47          | <b>4,56</b> |
| 6         | Житомирська область       | 0     | 0          | 1           | 15    | 0             | 16          |
|           | %/середній бал            | 0,00  | 0,00       | 6,25        | 93,75 | 0,00          | <b>4,94</b> |
| 7         | Закарпатська область      | 0     | 0          | 7           | 22    | 2             | 31          |
|           | %/середній бал            | 0,00  | 0,00       | 22,58       | 70,97 | 6,45          | <b>4,76</b> |
| 8         | Запорізька область        | 2     | 4          | 19          | 32    | 0             | 57          |
|           | %/середній бал            | 3,51  | 7,02       | 33,33       | 56,14 | 0,00          | <b>4,42</b> |
| 9         | Івано-Франківська область | 1     | 0          | 5           | 14    | 3             | 23          |
|           | %/середній бал            | 4,35  | 0,00       | 21,74       | 60,87 | 13,04         | <b>4,60</b> |
| 10        | Київська область          | 1     | 1          | 16          | 36    | 7             | 61          |
|           | %/середній бал            | 1,64  | 1,64       | 26,23       | 59,02 | 11,48         | <b>4,61</b> |
| 11        | Кіровоградська область    | 3     | 1          | 17          | 30    | 2             | 53          |
|           | %/середній бал            | 5,66  | 1,89       | 32,08       | 56,60 | 3,77          | <b>4,45</b> |
| 12        | Луганська область         | 1     | 2          | 3           | 18    | 1             | 25          |
|           | %/середній бал            | 4,00  | 8,00       | 12,00       | 72,00 | 4,00          | <b>4,58</b> |
| 13        | Львівська область         | 5     | 6          | 20          | 41    | 3             | 75          |
|           | %/середній бал            | 6,67  | 8,00       | 26,67       | 54,67 | 4,00          | <b>4,35</b> |
| 14        | Миколаївська область      | 4     | 0          | 12          | 25    | 0             | 41          |
|           | %/середній бал            | 9,76  | 0,00       | 29,27       | 60,98 | 0,00          | <b>4,41</b> |
| 15        | Одеська область           | 10    | 7          | 26          | 51    | 4             | 98          |
|           | %/середній бал            | 10,20 | 7,14       | 26,53       | 52,04 | 4,08          | <b>4,26</b> |
| 16        | Полтавська область        | 1     | 4          | 13          | 53    | 1             | 72          |
|           | %/середній бал            | 1,39  | 5,56       | 18,06       | 73,61 | 1,39          | <b>4,66</b> |
| 17        | Рівненська область        | 1     | 0          | 10          | 26    | 0             | 37          |
|           | %/середній бал            | 2,70  | 0,00       | 27,03       | 70,27 | 0,00          | <b>4,65</b> |
| 18        | Сумська область           | 0     | 4          | 6           | 28    | 3             | 41          |
|           | %/середній бал            | 0,00  | 9,76       | 14,63       | 68,29 | 7,32          | <b>4,63</b> |
| 19        | Тернопільська область     | 0     | 1          | 0           | 12    | 0             | 13          |
|           | %/середній бал            | 0,00  | 7,69       | 0,00        | 92,31 | 0,00          | <b>4,85</b> |
| 20        | Харківська область        | 3     | 6          | 14          | 18    | 0             | 41          |
|           | %/середній бал            | 7,32  | 14,63      | 34,15       | 43,90 | 0,00          | <b>4,15</b> |
| 21        | Херсонська область        | 1     | 1          | 6           | 20    | 4             | 32          |
|           | %/середній бал            | 3,13  | 3,13       | 18,75       | 62,50 | 12,50         | <b>4,61</b> |
| 22        | Хмельницька область       | 0     | 1          | 6           | 11    | 6             | 24          |
|           | %/середній бал            | 0,00  | 4,17       | 25,00       | 45,83 | 25,00         | <b>4,56</b> |
| 23        | Черкаська область         | 1     | 2          | 13          | 24    | 1             | 41          |
|           | %/середній бал            | 2,44  | 4,88       | 31,71       | 58,54 | 2,44          | <b>4,50</b> |
| 24        | Чернівецька область       | 1     | 1          | 4           | 11    | 1             | 18          |
|           | %/середній бал            | 5,56  | 5,56       | 22,22       | 61,11 | 5,56          | <b>4,47</b> |
| 25        | Чернігівська область      | 0     | 6          | 8           | 28    | 0             | 42          |
|           | %/середній бал            | 0,00  | 14,29      | 19,05       | 66,67 | 0,00          | <b>4,52</b> |
| 26        | місто Київ                | 2     | 4          | 11          | 30    | 4             | 51          |
|           | %/середній бал            | 3,92  | 7,84       | 21,57       | 58,82 | 7,84          | <b>4,47</b> |
| 27        | місто Севастополь         | 0     | 0          | 3           | 40    | 0             | 43          |
|           | %/середній бал            | 0,00  | 0,00       | 6,98        | 93,02 | 0,00          | <b>4,93</b> |
|           | <b>ВСЬОГО:</b>            | 42    | 63         | 304         | 820   | 63            | 1292        |
|           | %/середній бал            | 3,25  | 4,88       | 23,53       | 63,47 | 4,88          | <b>4,55</b> |

## Адміністративні місцеві суди

| Питання 5 |                           | Ні   | Скоріше ні | Скоріше так | Так   | Важко сказати | Всього:     |
|-----------|---------------------------|------|------------|-------------|-------|---------------|-------------|
| 1         | АРК                       | 0    | 0          | 9           | 59    | 6             | 74          |
|           | <i>%/середній бал</i>     | 0,00 | 0,00       | 12,16       | 79,73 | 8,11          | <b>4,87</b> |
| 2         | Вінницька область         |      |            |             |       |               |             |
|           | <i>%/середній бал</i>     |      |            |             |       |               |             |
| 3         | Волинська область         | 0    | 0          | 6           | 30    | 0             | 36          |
|           | <i>%/середній бал</i>     | 0,00 | 0,00       | 16,67       | 83,33 | 0,00          | <b>4,83</b> |
| 4         | Дніпропетровська область  | 1    | 8          | 39          | 48    | 3             | 99          |
|           | <i>%/середній бал</i>     | 1,01 | 8,08       | 39,39       | 48,48 | 3,03          | <b>4,40</b> |
| 5         | Донецька область          | 2    | 9          | 30          | 62    | 3             | 106         |
|           | <i>%/середній бал</i>     | 1,89 | 8,49       | 28,30       | 58,49 | 2,83          | <b>4,48</b> |
| 6         | Житомирська область       | 0    | 1          | 13          | 50    | 2             | 66          |
|           | <i>%/середній бал</i>     | 0,00 | 1,52       | 19,70       | 75,76 | 3,03          | <b>4,77</b> |
| 7         | Закарпатська область      | 0    | 0          | 9           | 40    | 0             | 49          |
|           | <i>%/середній бал</i>     | 0,00 | 0,00       | 18,37       | 81,63 | 0,00          | <b>4,82</b> |
| 8         | Запорізька область        | 0    | 0          | 15          | 38    | 0             | 53          |
|           | <i>%/середній бал</i>     | 0,00 | 0,00       | 28,30       | 71,70 | 0,00          | <b>4,72</b> |
| 9         | Івано-Франківська область | 0    | 2          | 14          | 33    | 2             | 51          |
|           | <i>%/середній бал</i>     | 0,00 | 3,92       | 27,45       | 64,71 | 3,92          | <b>4,63</b> |
| 10        | Київська область          | 0    | 4          | 20          | 44    | 2             | 70          |
|           | <i>%/середній бал</i>     | 0,00 | 5,71       | 28,57       | 62,86 | 2,86          | <b>4,59</b> |
| 11        | Кіровоградська область    | 0    | 0          | 7           | 9     | 0             | 16          |
|           | <i>%/середній бал</i>     | 0,00 | 0,00       | 43,75       | 56,25 | 0,00          | <b>4,56</b> |
| 12        | Луганська область         | 0    | 2          | 11          | 35    | 1             | 49          |
|           | <i>%/середній бал</i>     | 0,00 | 4,08       | 22,45       | 71,43 | 2,04          | <b>4,69</b> |
| 13        | Львівська область         | 0    | 1          | 5           | 23    | 1             | 30          |
|           | <i>%/середній бал</i>     | 0,00 | 3,33       | 16,67       | 76,67 | 3,33          | <b>4,76</b> |
| 14        | Миколаївська область      | 0    | 0          | 2           | 15    | 0             | 17          |
|           | <i>%/середній бал</i>     | 0,00 | 0,00       | 11,76       | 88,24 | 0,00          | <b>4,88</b> |
| 15        | Одеська область           | 1    | 3          | 12          | 59    | 4             | 79          |
|           | <i>%/середній бал</i>     | 1,27 | 3,80       | 15,19       | 74,68 | 5,06          | <b>4,72</b> |
| 16        | Полтавська область        | 0    | 0          | 13          | 32    | 2             | 47          |
|           | <i>%/середній бал</i>     | 0,00 | 0,00       | 27,66       | 68,09 | 4,26          | <b>4,71</b> |
| 17        | Рівненська область        | 0    | 0          | 2           | 23    | 0             | 25          |
|           | <i>%/середній бал</i>     | 0,00 | 0,00       | 8,00        | 92,00 | 0,00          | <b>4,92</b> |
| 18        | Сумська область           | 0    | 0          | 7           | 25    | 1             | 33          |
|           | <i>%/середній бал</i>     | 0,00 | 0,00       | 21,21       | 75,76 | 3,03          | <b>4,78</b> |
| 19        | Тернопільська область     | 0    | 0          | 2           | 24    | 0             | 26          |
|           | <i>%/середній бал</i>     | 0,00 | 0,00       | 7,69        | 92,31 | 0,00          | <b>4,92</b> |
| 20        | Харківська область        | 1    | 7          | 47          | 122   | 5             | 182         |
|           | <i>%/середній бал</i>     | 0,55 | 3,85       | 25,82       | 67,03 | 2,75          | <b>4,64</b> |
| 21        | Херсонська область        | 0    | 0          | 2           | 43    | 0             | 45          |
|           | <i>%/середній бал</i>     | 0,00 | 0,00       | 4,44        | 95,56 | 0,00          | <b>4,96</b> |
| 22        | Хмельницька область       | 0    | 0          | 3           | 15    | 1             | 19          |
|           | <i>%/середній бал</i>     | 0,00 | 0,00       | 15,79       | 78,95 | 5,26          | <b>4,83</b> |
| 23        | Черкаська область         | 0    | 0          | 8           | 33    | 2             | 43          |
|           | <i>%/середній бал</i>     | 0,00 | 0,00       | 18,60       | 76,74 | 4,65          | <b>4,80</b> |
| 24        | Чернівецька область       | 1    | 2          | 5           | 7     | 0             | 15          |
|           | <i>%/середній бал</i>     | 6,67 | 13,33      | 33,33       | 46,67 | 0,00          | <b>4,20</b> |
| 25        | Чернігівська область      | 0    | 0          | 2           | 38    | 2             | 42          |
|           | <i>%/середній бал</i>     | 0,00 | 0,00       | 4,76        | 90,48 | 4,76          | <b>4,95</b> |
| 26        | місто Київ                | 1    | 4          | 17          | 29    | 0             | 51          |
|           | <i>%/середній бал</i>     | 1,96 | 7,84       | 33,33       | 56,86 | 0,00          | <b>4,45</b> |
| 27        | місто Севастополь         | 0    | 2          | 11          | 39    | 0             | 52          |
|           | <i>%/середній бал</i>     | 0,00 | 3,85       | 21,15       | 75,00 | 0,00          | <b>4,71</b> |
|           | <b>ВСЬОГО:</b>            | 7    | 45         | 311         | 975   | 37            | 1375        |
|           | <i>%/середній бал</i>     | 0,51 | 3,27       | 22,62       | 70,91 | 2,69          | <b>4,68</b> |

## Адміністративні апеляційні суди

| Питання 5 |                          | Ні   | Скоріше ні | Скоріше так | Так    | Важко сказати | Всього:     |
|-----------|--------------------------|------|------------|-------------|--------|---------------|-------------|
| 1         | Вінницька область        | 0    | 0          | 6           | 29     | 0             | 35          |
|           | <i>%/середній бал</i>    | 0,00 | 0,00       | 17,14       | 82,86  | 0,00          | <b>4,83</b> |
| 2         | Дніпропетровська область | 0    | 1          | 8           | 25     | 1             | 35          |
|           | <i>%/середній бал</i>    | 0,00 | 2,86       | 22,86       | 71,43  | 2,86          | <b>4,71</b> |
| 3         | Донецька область         | 0    | 0          | 16          | 104    | 4             | 124         |
|           | <i>%/середній бал</i>    | 0,00 | 0,00       | 12,90       | 83,87  | 3,23          | <b>4,87</b> |
| 4         | Житомирська область      | 1    | 0          | 17          | 44     | 5             | 67          |
|           | <i>%/середній бал</i>    | 1,49 | 0,00       | 25,37       | 65,67  | 7,46          | <b>4,68</b> |
| 5         | Львівська область        | 0    | 0          | 12          | 21     | 1             | 34          |
|           | <i>%/середній бал</i>    | 0,00 | 0,00       | 35,29       | 61,76  | 2,94          | <b>4,64</b> |
| 6         | Одеська область          | 2    | 3          | 32          | 59     | 2             | 98          |
|           | <i>%/середній бал</i>    | 2,04 | 3,06       | 32,65       | 60,20  | 2,04          | <b>4,54</b> |
| 7         | Харківська область       | 0    | 1          | 7           | 38     | 1             | 47          |
|           | <i>%/середній бал</i>    | 0,00 | 2,13       | 14,89       | 80,85  | 2,13          | <b>4,80</b> |
| 8         | місто Київ               | 4    | 1          | 14          | 24     | 6             | 49          |
|           | <i>%/середній бал</i>    | 8,16 | 2,04       | 28,57       | 48,98  | 12,24         | <b>4,35</b> |
| 9         | місто Севастополь        | 0    | 0          | 0           | 7      | 0             | 7           |
|           | <i>%/середній бал</i>    | 0,00 | 0,00       | 0,00        | 100,00 | 0,00          | <b>5,00</b> |
| 10        | <b>ВСЬОГО:</b>           | 7    | 6          | 112         | 351    | 20            | 496         |
|           | <i>%/середній бал</i>    | 1,41 | 1,21       | 22,58       | 70,77  | 4,03          | <b>4,70</b> |

## Господарські апеляційні суди

| Питання 5 |                          | Ні   | Скоріше ні | Скоріше так | Так   | Важко сказати | Всього:     |
|-----------|--------------------------|------|------------|-------------|-------|---------------|-------------|
| 1         | Дніпропетровська область | 0    | 0          | 23          | 50    | 1             | 74          |
|           | <i>%/середній бал</i>    | 0,00 | 0,00       | 31,08       | 67,57 | 1,35          | <b>4,68</b> |
| 2         | Донецька область         | 0    | 2          | 16          | 38    | 4             | 60          |
|           | <i>%/середній бал</i>    | 0,00 | 3,33       | 26,67       | 63,33 | 6,67          | <b>4,64</b> |
| 3         | Львівська область        | 0    | 2          | 17          | 18    | 2             | 39          |
|           | <i>%/середній бал</i>    | 0,00 | 5,13       | 43,59       | 46,15 | 5,13          | <b>4,43</b> |
| 4         | Одеська область          | 0    | 0          | 6           | 20    | 0             | 26          |
|           | <i>%/середній бал</i>    | 0,00 | 0,00       | 23,08       | 76,92 | 0,00          | <b>4,77</b> |
| 5         | Рівненська область       | 1    | 1          | 0           | 28    | 2             | 32          |
|           | <i>%/середній бал</i>    | 3,13 | 3,13       | 0,00        | 87,50 | 6,25          | <b>4,83</b> |
| 6         | місто Київ               | 2    | 0          | 15          | 18    | 0             | 35          |
|           | <i>%/середній бал</i>    | 5,71 | 0,00       | 42,86       | 51,43 | 0,00          | <b>4,40</b> |
| 7         | <b>ВСЬОГО:</b>           | 3    | 5          | 77          | 172   | 9             | 266         |
|           | <i>%/середній бал</i>    | 1,13 | 1,88       | 28,95       | 64,66 | 3,38          | <b>4,63</b> |

## Господарські місцеві суди

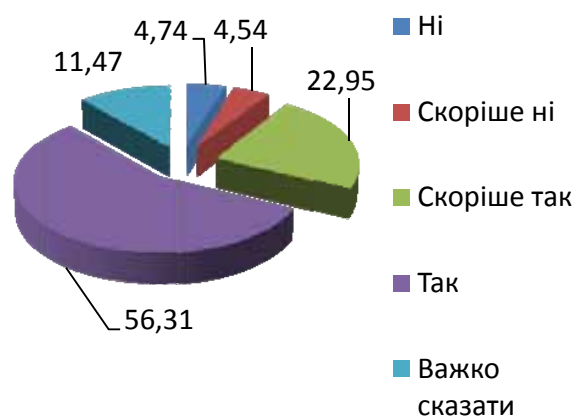
| Питання 5 |                           | Незадовільно | Задовільно | Добре | Відмінно | Важко сказати | Всього:     |
|-----------|---------------------------|--------------|------------|-------|----------|---------------|-------------|
| 1         | АРК                       | 0            | 1          | 11    | 34       | 2             | 48          |
|           | <i>%/середній бал</i>     | 0,00         | 2,08       | 22,92 | 70,83    | 4,17          | <b>4,72</b> |
| 2         | Вінницька область         | 0            | 0          | 7     | 28       | 0             | 35          |
|           | <i>%/середній бал</i>     | 0,00         | 0,00       | 20,00 | 80,00    | 0,00          | <b>4,80</b> |
| 3         | Волинська область         | 0            | 2          | 3     | 37       | 0             | 42          |
|           | <i>%/середній бал</i>     | 0,00         | 4,76       | 7,14  | 88,10    | 0,00          | <b>4,83</b> |
| 4         | Дніпропетровська область  | 5            | 21         | 115   | 77       | 18            | 236         |
|           | <i>%/середній бал</i>     | 2,12         | 8,90       | 48,73 | 32,63    | 7,63          | <b>4,21</b> |
| 5         | Донецька область          | 4            | 7          | 47    | 62       | 5             | 125         |
|           | <i>%/середній бал</i>     | 3,20         | 5,60       | 37,60 | 49,60    | 4,00          | <b>4,39</b> |
| 6         | Житомирська область       | 0            | 1          | 9     | 34       | 1             | 45          |
|           | <i>%/середній бал</i>     | 0,00         | 2,22       | 20,00 | 75,56    | 2,22          | <b>4,75</b> |
| 7         | Закарпатська область      | 0            | 0          | 2     | 26       | 0             | 28          |
|           | <i>%/середній бал</i>     | 0,00         | 0,00       | 7,14  | 92,86    | 0,00          | <b>4,93</b> |
| 8         | Запорізька область        | 0            | 0          | 5     | 28       | 2             | 35          |
|           | <i>%/середній бал</i>     | 0,00         | 0,00       | 14,29 | 80,00    | 5,71          | <b>4,85</b> |
| 9         | Івано-Франківська область | 0            | 0          | 0     | 13       | 1             | 14          |
|           | <i>%/середній бал</i>     | 0,00         | 0,00       | 0,00  | 92,86    | 7,14          | <b>5,00</b> |
| 10        | Київська область          | 2            | 0          | 19    | 25       | 0             | 46          |
|           | <i>%/середній бал</i>     | 4,35         | 0,00       | 41,30 | 54,35    | 0,00          | <b>4,46</b> |
| 11        | Кіровоградська область    | 0            | 1          | 8     | 26       | 0             | 35          |
|           | <i>%/середній бал</i>     | 0,00         | 2,86       | 22,86 | 74,29    | 0,00          | <b>4,71</b> |
| 12        | Луганська область         | 0            | 1          | 11    | 27       | 5             | 44          |
|           | <i>%/середній бал</i>     | 0,00         | 2,27       | 25,00 | 61,36    | 11,36         | <b>4,67</b> |
| 13        | Львівська область         | 0            | 0          | 13    | 48       | 2             | 63          |
|           | <i>%/середній бал</i>     | 0,00         | 0,00       | 20,63 | 76,19    | 3,17          | <b>4,79</b> |
| 14        | Миколаївська область      | 2            | 1          | 10    | 64       | 0             | 77          |
|           | <i>%/середній бал</i>     | 2,60         | 1,30       | 12,99 | 83,12    | 0,00          | <b>4,77</b> |
| 15        | Одеська область           | 0            | 2          | 15    | 54       | 1             | 72          |
|           | <i>%/середній бал</i>     | 0,00         | 2,78       | 20,83 | 75,00    | 1,39          | <b>4,73</b> |
| 16        | Полтавська область        | 0            | 1          | 1     | 18       | 0             | 20          |
|           | <i>%/середній бал</i>     | 0,00         | 5,00       | 5,00  | 90,00    | 0,00          | <b>4,85</b> |
| 17        | Рівненська область        | 0            | 1          | 4     | 37       | 1             | 43          |
|           | <i>%/середній бал</i>     | 0,00         | 2,33       | 9,30  | 86,05    | 2,33          | <b>4,86</b> |
| 18        | Сумська область           | 0            | 1          | 14    | 34       | 0             | 49          |
|           | <i>%/середній бал</i>     | 0,00         | 2,04       | 28,57 | 69,39    | 0,00          | <b>4,67</b> |
| 19        | Тернопільська область     | 0            | 1          | 8     | 27       | 0             | 36          |
|           | <i>%/середній бал</i>     | 0,00         | 2,78       | 22,22 | 75,00    | 0,00          | <b>4,72</b> |
| 20        | Харківська область        | 2            | 16         | 42    | 90       | 5             | 155         |
|           | <i>%/середній бал</i>     | 1,29         | 10,32      | 27,10 | 58,06    | 3,23          | <b>4,47</b> |
| 21        | Херсонська область        | 0            | 0          | 3     | 27       | 0             | 30          |
|           | <i>%/середній бал</i>     | 0,00         | 0,00       | 10,00 | 90,00    | 0,00          | <b>4,90</b> |
| 22        | Хмельницька область       | 0            | 0          | 6     | 27       | 0             | 33          |
|           | <i>%/середній бал</i>     | 0,00         | 0,00       | 18,18 | 81,82    | 0,00          | <b>4,82</b> |
| 23        | Черкаська область         | 0            | 0          | 5     | 18       | 0             | 23          |
|           | <i>%/середній бал</i>     | 0,00         | 0,00       | 21,74 | 78,26    | 0,00          | <b>4,78</b> |
| 24        | Чернівецька область       | 0            | 0          | 12    | 37       | 0             | 49          |
|           | <i>%/середній бал</i>     | 0,00         | 0,00       | 24,49 | 75,51    | 0,00          | <b>4,76</b> |
| 25        | Чернігівська область      | 0            | 1          | 5     | 26       | 0             | 32          |
|           | <i>%/середній бал</i>     | 0,00         | 3,13       | 15,63 | 81,25    | 0,00          | <b>4,78</b> |
| 26        | місто Київ                | 1            | 6          | 15    | 13       | 0             | 35          |
|           | <i>%/середній бал</i>     | 2,86         | 17,14      | 42,86 | 37,14    | 0,00          | <b>4,14</b> |
| 27        | місто Севастополь         | 0            | 0          | 7     | 35       | 0             | 42          |
|           | <i>%/середній бал</i>     | 0,00         | 0,00       | 16,67 | 83,33    | 0,00          | <b>4,83</b> |
|           | <b>ВСЬОГО:</b>            | 16           | 64         | 397   | 972      | 43            | 1492        |
|           | <i>%/середній бал</i>     | 1,07         | 4,29       | 26,61 | 65,15    | 2,88          | <b>4,60</b> |

## Відповіді на питання 6.

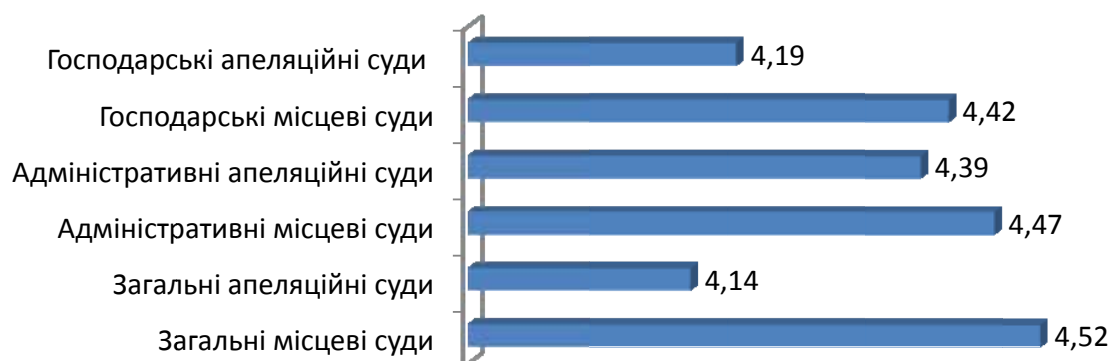
Чи можете Ви сказати, що суд при розгляді Вашої справи був незалежним та неупередженим та був забезпечений справедливий судовий розгляд?

|                                 | <i>Ні</i> | <i>Скоріше ні</i> | <i>Скоріше так</i> | <i>Так</i> | <i>Важко сказати</i> | <i>Всього:</i> |
|---------------------------------|-----------|-------------------|--------------------|------------|----------------------|----------------|
| Загальні місцеві суди           | 699       | 626               | 3385               | 9259       | 1737                 | 15706          |
| <i>%/середній бал</i>           | 4,45      | 3,99              | 21,55              | 58,95      | 11,06                | <b>4,52</b>    |
| Загальні апеляційні суди        | 129       | 122               | 330                | 533        | 185                  | 1299           |
| <i>%/середній бал</i>           | 9,93      | 9,39              | 25,40              | 41,03      | 14,24                | <b>4,14</b>    |
| Адміністративні місцеві суди    | 52        | 66                | 354                | 738        | 165                  | 1375           |
| <i>%/середній бал</i>           | 3,78      | 4,80              | 25,75              | 53,67      | 12,00                | <b>4,47</b>    |
| Адміністративні апеляційні суди | 26        | 20                | 143                | 240        | 65                   | 494            |
| <i>%/середній бал</i>           | 5,26      | 4,05              | 28,95              | 48,58      | 13,16                | <b>4,39</b>    |
| Господарські місцеві суди       | 52        | 80                | 450                | 746        | 165                  | 1493           |
| <i>%/середній бал</i>           | 3,48      | 5,36              | 30,14              | 49,97      | 11,05                | <b>4,42</b>    |
| Господарські апеляційні суди    | 19        | 22                | 73                 | 102        | 50                   | 266            |
| <i>%/середній бал</i>           | 7,14      | 8,27              | 27,44              | 38,35      | 18,80                | <b>4,19</b>    |
| <b>ВСЬОГО:</b>                  | 977       | 936               | 4735               | 11618      | 2367                 | 20633          |
| <i>%/середній бал</i>           | 4,74      | 4,54              | 22,95              | 56,31      | 11,47                | <b>4,48</b>    |

Всього (у відсотках)



Всього по окремим групам судів (середній бал)



## Загальні місцеві суди

| Питання 6 |                           | Ні   | Скоріше ні | Скоріше так | Так   | Важко сказати | Всього:     |
|-----------|---------------------------|------|------------|-------------|-------|---------------|-------------|
| 1         | АРК                       | 28   | 19         | 138         | 321   | 74            | 580         |
|           | <i>%/середній бал</i>     | 4,83 | 3,28       | 23,79       | 55,34 | 12,76         | <b>4,49</b> |
| 2         | Вінницька область         | 20   | 26         | 141         | 431   | 78            | 696         |
|           | <i>%/середній бал</i>     | 2,87 | 3,74       | 20,26       | 61,93 | 11,21         | <b>4,59</b> |
| 3         | Волинська область         | 18   | 1          | 77          | 235   | 54            | 385         |
|           | <i>%/середній бал</i>     | 4,68 | 0,26       | 20,00       | 61,04 | 14,03         | <b>4,60</b> |
| 4         | Дніпропетровська область  | 45   | 31         | 168         | 573   | 96            | 913         |
|           | <i>%/середній бал</i>     | 4,93 | 3,40       | 18,40       | 62,76 | 10,51         | <b>4,55</b> |
| 5         | Донецька область          | 44   | 45         | 274         | 758   | 198           | 1319        |
|           | <i>%/середній бал</i>     | 3,34 | 3,41       | 20,77       | 57,47 | 15,01         | <b>4,56</b> |
| 6         | Житомирська область       | 15   | 26         | 94          | 273   | 70            | 478         |
|           | <i>%/середній бал</i>     | 3,14 | 5,44       | 19,67       | 57,11 | 14,64         | <b>4,53</b> |
| 7         | Закарпатська область      | 28   | 18         | 112         | 250   | 35            | 443         |
|           | <i>%/середній бал</i>     | 6,32 | 4,06       | 25,28       | 56,43 | 7,90          | <b>4,43</b> |
| 8         | Запорізька область        | 29   | 21         | 112         | 351   | 44            | 557         |
|           | <i>%/середній бал</i>     | 5,21 | 3,77       | 20,11       | 63,02 | 7,90          | <b>4,53</b> |
| 9         | Івано-Франківська область | 22   | 28         | 108         | 239   | 45            | 442         |
|           | <i>%/середній бал</i>     | 4,98 | 6,33       | 24,43       | 54,07 | 10,18         | <b>4,42</b> |
| 10        | Київська область          | 25   | 12         | 96          | 245   | 33            | 411         |
|           | <i>%/середній бал</i>     | 6,08 | 2,92       | 23,36       | 59,61 | 8,03          | <b>4,48</b> |
| 11        | Кіровоградська область    | 12   | 17         | 92          | 305   | 46            | 472         |
|           | <i>%/середній бал</i>     | 2,54 | 3,60       | 19,49       | 64,62 | 9,75          | <b>4,62</b> |
| 12        | Луганська область         | 34   | 33         | 192         | 500   | 97            | 856         |
|           | <i>%/середній бал</i>     | 3,97 | 3,86       | 22,43       | 58,41 | 11,33         | <b>4,53</b> |
| 13        | Львівська область         | 25   | 28         | 165         | 378   | 101           | 697         |
|           | <i>%/середній бал</i>     | 3,59 | 4,02       | 23,67       | 54,23 | 14,49         | <b>4,50</b> |
| 14        | Миколаївська область      | 28   | 33         | 114         | 347   | 70            | 592         |
|           | <i>%/середній бал</i>     | 4,73 | 5,57       | 19,26       | 58,61 | 11,82         | <b>4,49</b> |
| 15        | Одеська область           | 60   | 65         | 234         | 526   | 109           | 994         |
|           | <i>%/середній бал</i>     | 6,04 | 6,54       | 23,54       | 52,92 | 10,97         | <b>4,39</b> |
| 16        | Полтавська область        | 13   | 18         | 143         | 431   | 75            | 680         |
|           | <i>%/середній бал</i>     | 1,91 | 2,65       | 21,03       | 63,38 | 11,03         | <b>4,64</b> |
| 17        | Рівненська область        | 12   | 10         | 63          | 248   | 23            | 356         |
|           | <i>%/середній бал</i>     | 3,37 | 2,81       | 17,70       | 69,66 | 6,46          | <b>4,64</b> |
| 18        | Сумська область           | 23   | 17         | 133         | 297   | 44            | 514         |
|           | <i>%/середній бал</i>     | 4,47 | 3,31       | 25,88       | 57,78 | 8,56          | <b>4,50</b> |
| 19        | Тернопільська область     | 9    | 10         | 59          | 206   | 23            | 307         |
|           | <i>%/середній бал</i>     | 2,93 | 3,26       | 19,22       | 67,10 | 7,49          | <b>4,63</b> |
| 20        | Харківська область        | 68   | 30         | 230         | 620   | 114           | 1062        |
|           | <i>%/середній бал</i>     | 6,40 | 2,82       | 21,66       | 58,38 | 10,73         | <b>4,48</b> |
| 21        | Херсонська область        | 16   | 19         | 115         | 336   | 45            | 531         |
|           | <i>%/середній бал</i>     | 3,01 | 3,58       | 21,66       | 63,28 | 8,47          | <b>4,59</b> |
| 22        | Хмельницька область       | 3    | 22         | 78          | 244   | 29            | 376         |
|           | <i>%/середній бал</i>     | 0,80 | 5,85       | 20,74       | 64,89 | 7,71          | <b>4,62</b> |
| 23        | Черкаська область         | 21   | 17         | 84          | 303   | 50            | 475         |
|           | <i>%/середній бал</i>     | 4,42 | 3,58       | 17,68       | 63,79 | 10,53         | <b>4,57</b> |
| 24        | Чернівецька область       | 11   | 15         | 70          | 163   | 20            | 279         |
|           | <i>%/середній бал</i>     | 3,94 | 5,38       | 25,09       | 58,42 | 7,17          | <b>4,49</b> |
| 25        | Чернігівська область      | 10   | 4          | 80          | 206   | 48            | 348         |
|           | <i>%/середній бал</i>     | 2,87 | 1,15       | 22,99       | 59,20 | 13,79         | <b>4,61</b> |
| 26        | місто Київ                | 67   | 55         | 179         | 409   | 102           | 812         |
|           | <i>%/середній бал</i>     | 8,25 | 6,77       | 22,04       | 50,37 | 12,56         | <b>4,31</b> |
| 27        | місто Севастополь         | 13   | 6          | 34          | 64    | 14            | 131         |
|           | <i>%/середній бал</i>     | 9,92 | 4,58       | 25,95       | 48,85 | 10,69         | <b>4,27</b> |
|           | <b>ВСЬОГО:</b>            | 699  | 626        | 3385        | 9259  | 1737          | 15706       |
|           | <i>%/середній бал</i>     | 4,45 | 3,99       | 21,55       | 58,95 | 11,06         | <b>4,52</b> |

## Загальні апеляційні суди

| Питання 6 |                           | Ні    | Скоріше ні | Скоріше так | Так   | Важко сказати | Всього:     |
|-----------|---------------------------|-------|------------|-------------|-------|---------------|-------------|
| 1         | АРК                       | 7     | 1          | 11          | 35    | 13            | 67          |
|           | <i>%/середній бал</i>     | 10,45 | 1,49       | 16,42       | 52,24 | 19,40         | <b>4,37</b> |
| 2         | Вінницька область         | 0     | 0          | 5           | 6     | 0             | 11          |
|           | <i>%/середній бал</i>     | 0,00  | 0,00       | 45,45       | 54,55 | 0,00          | <b>4,55</b> |
| 3         | Волинська область         | 4     | 2          | 21          | 29    | 5             | 61          |
|           | <i>%/середній бал</i>     | 6,56  | 3,28       | 34,43       | 47,54 | 8,20          | <b>4,34</b> |
| 4         | Дніпропетровська область  | 3     | 5          | 37          | 93    | 21            | 159         |
|           | <i>%/середній бал</i>     | 1,89  | 3,14       | 23,27       | 58,49 | 13,21         | <b>4,59</b> |
| 5         | Донецька область          | 4     | 11         | 12          | 23    | 9             | 59          |
|           | <i>%/середній бал</i>     | 6,78  | 18,64      | 20,34       | 38,98 | 15,25         | <b>4,08</b> |
| 6         | Житомирська область       | 0     | 3          | 3           | 7     | 3             | 16          |
|           | <i>%/середній бал</i>     | 0,00  | 18,75      | 18,75       | 43,75 | 18,75         | <b>4,31</b> |
| 7         | Закарпатська область      | 4     | 4          | 4           | 13    | 6             | 31          |
|           | <i>%/середній бал</i>     | 12,90 | 12,90      | 12,90       | 41,94 | 19,35         | <b>4,04</b> |
| 8         | Запорізька область        | 5     | 5          | 11          | 25    | 11            | 57          |
|           | <i>%/середній бал</i>     | 8,77  | 8,77       | 19,30       | 43,86 | 19,30         | <b>4,22</b> |
| 9         | Івано-Франківська область | 4     | 2          | 6           | 9     | 2             | 23          |
|           | <i>%/середній бал</i>     | 17,39 | 8,70       | 26,09       | 39,13 | 8,70          | <b>3,95</b> |
| 10        | Київська область          | 5     | 9          | 13          | 19    | 15            | 61          |
|           | <i>%/середній бал</i>     | 8,20  | 14,75      | 21,31       | 31,15 | 24,59         | <b>4,00</b> |
| 11        | Кіровоградська область    | 5     | 6          | 18          | 19    | 5             | 53          |
|           | <i>%/середній бал</i>     | 9,43  | 11,32      | 33,96       | 35,85 | 9,43          | <b>4,06</b> |
| 12        | Луганська область         | 4     | 5          | 6           | 9     | 1             | 25          |
|           | <i>%/середній бал</i>     | 16,00 | 20,00      | 24,00       | 36,00 | 4,00          | <b>3,83</b> |
| 13        | Львівська область         | 11    | 3          | 20          | 33    | 8             | 75          |
|           | <i>%/середній бал</i>     | 14,67 | 4,00       | 26,67       | 44,00 | 10,67         | <b>4,12</b> |
| 14        | Миколаївська область      | 5     | 0          | 9           | 18    | 9             | 41          |
|           | <i>%/середній бал</i>     | 12,20 | 0,00       | 21,95       | 43,90 | 21,95         | <b>4,25</b> |
| 15        | Одеська область           | 22    | 12         | 29          | 18    | 17            | 98          |
|           | <i>%/середній бал</i>     | 22,45 | 12,24      | 29,59       | 18,37 | 17,35         | <b>3,53</b> |
| 16        | Полтавська область        | 4     | 5          | 27          | 32    | 4             | 72          |
|           | <i>%/середній бал</i>     | 5,56  | 6,94       | 37,50       | 44,44 | 5,56          | <b>4,28</b> |
| 17        | Рівненська область        | 2     | 6          | 7           | 16    | 6             | 37          |
|           | <i>%/середній бал</i>     | 5,41  | 16,22      | 18,92       | 43,24 | 16,22         | <b>4,19</b> |
| 18        | Сумська область           | 2     | 6          | 7           | 17    | 9             | 41          |
|           | <i>%/середній бал</i>     | 4,88  | 14,63      | 17,07       | 41,46 | 21,95         | <b>4,22</b> |
| 19        | Тернопільська область     | 0     | 0          | 5           | 8     | 0             | 13          |
|           | <i>%/середній бал</i>     | 0,00  | 0,00       | 38,46       | 61,54 | 0,00          | <b>4,62</b> |
| 20        | Харківська область        | 10    | 3          | 13          | 10    | 5             | 41          |
|           | <i>%/середній бал</i>     | 24,39 | 7,32       | 31,71       | 24,39 | 12,20         | <b>3,64</b> |
| 21        | Херсонська область        | 4     | 4          | 9           | 8     | 7             | 32          |
|           | <i>%/середній бал</i>     | 12,50 | 12,50      | 28,13       | 25,00 | 21,88         | <b>3,84</b> |
| 22        | Хмельницька область       | 0     | 4          | 6           | 6     | 7             | 23          |
|           | <i>%/середній бал</i>     | 0,00  | 17,39      | 26,09       | 26,09 | 30,43         | <b>4,13</b> |
| 23        | Черкаська область         | 2     | 15         | 17          | 10    | 0             | 44          |
|           | <i>%/середній бал</i>     | 4,55  | 34,09      | 38,64       | 22,73 | 0,00          | <b>3,80</b> |
| 24        | Чернівецька область       | 1     | 2          | 0           | 8     | 7             | 18          |
|           | <i>%/середній бал</i>     | 5,56  | 11,11      | 0,00        | 44,44 | 38,89         | <b>4,36</b> |
| 25        | Чернігівська область      | 1     | 1          | 15          | 20    | 5             | 42          |
|           | <i>%/середній бал</i>     | 2,38  | 2,38       | 35,71       | 47,62 | 11,90         | <b>4,46</b> |
| 26        | місто Київ                | 17    | 5          | 9           | 15    | 5             | 51          |
|           | <i>%/середній бал</i>     | 33,33 | 9,80       | 17,65       | 29,41 | 9,80          | <b>3,48</b> |
| 27        | місто Севастополь         | 3     | 3          | 10          | 27    | 5             | 48          |
|           | <i>%/середній бал</i>     | 6,25  | 6,25       | 20,83       | 56,25 | 10,42         | <b>4,42</b> |
|           | <b>ВСЬОГО:</b>            | 129   | 122        | 330         | 533   | 185           | 1299        |
|           | <i>%/середній бал</i>     | 9,93  | 9,39       | 25,40       | 41,03 | 14,24         | <b>4,14</b> |

## Адміністративні місцеві суди

| Питання 6 |                           | Ні    | Скоріше ні | Скоріше так | Так   | Важко сказати | Всього:     |
|-----------|---------------------------|-------|------------|-------------|-------|---------------|-------------|
| 1         | АРК                       | 3     | 1          | 12          | 44    | 14            | 74          |
|           | <i>%/середній бал</i>     | 4,05  | 1,35       | 16,22       | 59,46 | 18,92         | <b>4,62</b> |
| 2         | Вінницька область         |       |            |             |       |               |             |
|           | <i>%/середній бал</i>     |       |            |             |       |               |             |
| 3         | Волинська область         | 1     | 0          | 16          | 17    | 2             | 36          |
|           | <i>%/середній бал</i>     | 2,78  | 0,00       | 44,44       | 47,22 | 5,56          | <b>4,44</b> |
| 4         | Дніпропетровська область  | 4     | 6          | 21          | 53    | 15            | 99          |
|           | <i>%/середній бал</i>     | 4,04  | 6,06       | 21,21       | 53,54 | 15,15         | <b>4,46</b> |
| 5         | Донецька область          | 11    | 2          | 28          | 57    | 8             | 106         |
|           | <i>%/середній бал</i>     | 10,38 | 1,89       | 26,42       | 53,77 | 7,55          | <b>4,34</b> |
| 6         | Житомирська область       | 0     | 1          | 15          | 48    | 2             | 66          |
|           | <i>%/середній бал</i>     | 0,00  | 1,52       | 22,73       | 72,73 | 3,03          | <b>4,73</b> |
| 7         | Закарпатська область      | 1     | 1          | 11          | 35    | 1             | 49          |
|           | <i>%/середній бал</i>     | 2,04  | 2,04       | 22,45       | 71,43 | 2,04          | <b>4,67</b> |
| 8         | Запорізька область        | 1     | 2          | 16          | 23    | 11            | 53          |
|           | <i>%/середній бал</i>     | 1,89  | 3,77       | 30,19       | 43,40 | 20,75         | <b>4,45</b> |
| 9         | Івано-Франківська область | 1     | 1          | 13          | 25    | 11            | 51          |
|           | <i>%/середній бал</i>     | 1,96  | 1,96       | 25,49       | 49,02 | 21,57         | <b>4,55</b> |
| 10        | Київська область          | 2     | 4          | 24          | 33    | 7             | 70          |
|           | <i>%/середній бал</i>     | 2,86  | 5,71       | 34,29       | 47,14 | 10,00         | <b>4,40</b> |
| 11        | Кіровоградська область    | 1     | 1          | 4           | 7     | 3             | 16          |
|           | <i>%/середній бал</i>     | 6,25  | 6,25       | 25,00       | 43,75 | 18,75         | <b>4,31</b> |
| 12        | Луганська область         | 2     | 4          | 8           | 23    | 12            | 49          |
|           | <i>%/середній бал</i>     | 4,08  | 8,16       | 16,33       | 46,94 | 24,49         | <b>4,41</b> |
| 13        | Львівська область         | 0     | 2          | 5           | 17    | 6             | 30          |
|           | <i>%/середній бал</i>     | 0,00  | 6,67       | 16,67       | 56,67 | 20,00         | <b>4,63</b> |
| 14        | Миколаївська область      | 1     | 1          | 2           | 12    | 1             | 17          |
|           | <i>%/середній бал</i>     | 5,88  | 5,88       | 11,76       | 70,59 | 5,88          | <b>4,56</b> |
| 15        | Одеська область           | 7     | 6          | 26          | 26    | 14            | 79          |
|           | <i>%/середній бал</i>     | 8,86  | 7,59       | 32,91       | 32,91 | 17,72         | <b>4,09</b> |
| 16        | Полтавська область        | 4     | 4          | 10          | 24    | 5             | 47          |
|           | <i>%/середній бал</i>     | 8,51  | 8,51       | 21,28       | 51,06 | 10,64         | <b>4,29</b> |
| 17        | Рівненська область        | 0     | 1          | 5           | 15    | 4             | 25          |
|           | <i>%/середній бал</i>     | 0,00  | 4,00       | 20,00       | 60,00 | 16,00         | <b>4,67</b> |
| 18        | Сумська область           | 0     | 0          | 8           | 24    | 1             | 33          |
|           | <i>%/середній бал</i>     | 0,00  | 0,00       | 24,24       | 72,73 | 3,03          | <b>4,75</b> |
| 19        | Тернопільська область     | 1     | 1          | 4           | 18    | 2             | 26          |
|           | <i>%/середній бал</i>     | 3,85  | 3,85       | 15,38       | 69,23 | 7,69          | <b>4,63</b> |
| 20        | Харківська область        | 2     | 13         | 53          | 98    | 16            | 182         |
|           | <i>%/середній бал</i>     | 1,10  | 7,14       | 29,12       | 53,85 | 8,79          | <b>4,49</b> |
| 21        | Херсонська область        | 3     | 3          | 6           | 29    | 4             | 45          |
|           | <i>%/середній бал</i>     | 6,67  | 6,67       | 13,33       | 64,44 | 8,89          | <b>4,49</b> |
| 22        | Хмельницька область       | 1     | 0          | 4           | 12    | 2             | 19          |
|           | <i>%/середній бал</i>     | 5,26  | 0,00       | 21,05       | 63,16 | 10,53         | <b>4,59</b> |
| 23        | Черкаська область         | 2     | 1          | 9           | 24    | 7             | 43          |
|           | <i>%/середній бал</i>     | 4,65  | 2,33       | 20,93       | 55,81 | 16,28         | <b>4,53</b> |
| 24        | Чернівецька область       | 2     | 0          | 6           | 5     | 2             | 15          |
|           | <i>%/середній бал</i>     | 13,33 | 0,00       | 40,00       | 33,33 | 13,33         | <b>4,08</b> |
| 25        | Чернігівська область      | 0     | 1          | 5           | 29    | 7             | 42          |
|           | <i>%/середній бал</i>     | 0,00  | 2,38       | 11,90       | 69,05 | 16,67         | <b>4,80</b> |
| 26        | місто Київ                | 2     | 7          | 26          | 16    | 0             | 51          |
|           | <i>%/середній бал</i>     | 3,92  | 13,73      | 50,98       | 31,37 | 0,00          | <b>4,10</b> |
| 27        | місто Севастополь         | 0     | 3          | 17          | 24    | 8             | 52          |
|           | <i>%/середній бал</i>     | 0,00  | 5,77       | 32,69       | 46,15 | 15,38         | <b>4,48</b> |
|           | <b>ВСЬОГО:</b>            | 52    | 66         | 354         | 738   | 165           | 1375        |
|           | <i>%/середній бал</i>     | 3,78  | 4,80       | 25,75       | 53,67 | 12,00         | <b>4,47</b> |



## Адміністративні апеляційні суди

| Питання 6 |                          | Ні    | Скоріше ні | Скоріше так | Так   | Важко сказати | Всього:     |
|-----------|--------------------------|-------|------------|-------------|-------|---------------|-------------|
| 1         | Вінницька область        | 1     | 0          | 9           | 23    | 0             | 33          |
|           | <i>%/середній бал</i>    | 3,03  | 0,00       | 27,27       | 69,70 | 0,00          | <b>4,64</b> |
| 2         | Дніпропетровська область | 3     | 2          | 5           | 15    | 10            | 35          |
|           | <i>%/середній бал</i>    | 8,57  | 5,71       | 14,29       | 42,86 | 28,57         | <b>4,28</b> |
| 3         | Донецька область         | 0     | 1          | 42          | 69    | 12            | 124         |
|           | <i>%/середній бал</i>    | 0,00  | 0,81       | 33,87       | 55,65 | 9,68          | <b>4,61</b> |
| 4         | Житомирська область      | 3     | 3          | 18          | 36    | 7             | 67          |
|           | <i>%/середній бал</i>    | 4,48  | 4,48       | 26,87       | 53,73 | 10,45         | <b>4,45</b> |
| 5         | Львівська область        | 3     | 1          | 11          | 13    | 6             | 34          |
|           | <i>%/середній бал</i>    | 8,82  | 2,94       | 32,35       | 38,24 | 17,65         | <b>4,21</b> |
| 6         | Одеська область          | 5     | 7          | 32          | 44    | 10            | 98          |
|           | <i>%/середній бал</i>    | 5,10  | 7,14       | 32,65       | 44,90 | 10,20         | <b>4,31</b> |
| 7         | Харківська область       | 7     | 2          | 15          | 17    | 6             | 47          |
|           | <i>%/середній бал</i>    | 14,89 | 4,26       | 31,91       | 36,17 | 12,77         | <b>4,02</b> |
| 8         | місто Київ               | 3     | 3          | 11          | 18    | 14            | 49          |
|           | <i>%/середній бал</i>    | 6,12  | 6,12       | 22,45       | 36,73 | 28,57         | <b>4,26</b> |
| 9         | місто Севастополь        | 1     | 1          | 0           | 5     | 0             | 7           |
|           | <i>%/середній бал</i>    | 14,29 | 14,29      | 0,00        | 71,43 | 0,00          | <b>4,29</b> |
| 10        | <b>ВСЬОГО:</b>           | 26    | 20         | 143         | 240   | 65            | 494         |
|           | <i>%/середній бал</i>    | 5,26  | 4,05       | 28,95       | 48,58 | 13,16         | <b>4,39</b> |

## Господарські апеляційні суди

| Питання 6 |                          | Ні    | Скоріше ні | Скоріше так | Так   | Важко сказати | Всього:     |
|-----------|--------------------------|-------|------------|-------------|-------|---------------|-------------|
| 1         | Дніпропетровська область | 0     | 8          | 18          | 31    | 17            | 74          |
|           | <i>%/середній бал</i>    | 0,00  | 10,81      | 24,32       | 41,89 | 22,97         | <b>4,40</b> |
| 2         | Донецька область         | 7     | 5          | 17          | 20    | 11            | 60          |
|           | <i>%/середній бал</i>    | 11,67 | 8,33       | 28,33       | 33,33 | 18,33         | <b>4,02</b> |
| 3         | Львівська область        | 2     | 3          | 17          | 12    | 5             | 39          |
|           | <i>%/середній бал</i>    | 5,13  | 7,69       | 43,59       | 30,77 | 12,82         | <b>4,15</b> |
| 4         | Одеська область          | 4     | 0          | 8           | 10    | 4             | 26          |
|           | <i>%/середній бал</i>    | 15,38 | 0,00       | 30,77       | 38,46 | 15,38         | <b>4,09</b> |
| 5         | Рівненська область       | 2     | 0          | 7           | 19    | 4             | 32          |
|           | <i>%/середній бал</i>    | 6,25  | 0,00       | 21,88       | 59,38 | 12,50         | <b>4,54</b> |
| 6         | місто Київ               | 4     | 6          | 6           | 10    | 9             | 35          |
|           | <i>%/середній бал</i>    | 11,43 | 17,14      | 17,14       | 28,57 | 25,71         | <b>3,85</b> |
| 7         | <b>ВСЬОГО:</b>           | 19    | 22         | 73          | 102   | 50            | 266         |
|           | <i>%/середній бал</i>    | 7,14  | 8,27       | 27,44       | 38,35 | 18,80         | <b>4,19</b> |

**Господарські місцеві суди**

| Питання 6 |                           | Незадовільно | Задовільно | Добре | Відмінно | Важко сказати | Всього:     |
|-----------|---------------------------|--------------|------------|-------|----------|---------------|-------------|
| 1         | АРК                       | 2            | 1          | 9     | 30       | 6             | 48          |
|           | <i>%/середній бал</i>     | 4,17         | 2,08       | 18,75 | 62,50    | 12,50         | <b>4,60</b> |
| 2         | Вінницька область         | 3            | 2          | 21    | 7        | 3             | 36          |
|           | <i>%/середній бал</i>     | 8,33         | 5,56       | 58,33 | 19,44    | 8,33          | <b>3,97</b> |
| 3         | Волинська область         | 1            | 2          | 6     | 29       | 4             | 42          |
|           | <i>%/середній бал</i>     | 2,38         | 4,76       | 14,29 | 69,05    | 9,52          | <b>4,66</b> |
| 4         | Дніпропетровська область  | 6            | 36         | 97    | 66       | 31            | 236         |
|           | <i>%/середній бал</i>     | 2,54         | 15,25      | 41,10 | 27,97    | 13,14         | <b>4,09</b> |
| 5         | Донецька область          | 5            | 2          | 41    | 62       | 15            | 125         |
|           | <i>%/середній бал</i>     | 4,00         | 1,60       | 32,80 | 49,60    | 12,00         | <b>4,45</b> |
| 6         | Житомирська область       | 3            | 1          | 18    | 19       | 4             | 45          |
|           | <i>%/середній бал</i>     | 6,67         | 2,22       | 40,00 | 42,22    | 8,89          | <b>4,29</b> |
| 7         | Закарпатська область      | 0            | 0          | 8     | 18       | 2             | 28          |
|           | <i>%/середній бал</i>     | 0,00         | 0,00       | 28,57 | 64,29    | 7,14          | <b>4,69</b> |
| 8         | Запорізька область        | 1            | 1          | 7     | 19       | 7             | 35          |
|           | <i>%/середній бал</i>     | 2,86         | 2,86       | 20,00 | 54,29    | 20,00         | <b>4,57</b> |
| 9         | Івано-Франківська область | 0            | 0          | 5     | 7        | 2             | 14          |
|           | <i>%/середній бал</i>     | 0,00         | 0,00       | 35,71 | 50,00    | 14,29         | <b>4,58</b> |
| 10        | Київська область          | 3            | 3          | 14    | 19       | 7             | 46          |
|           | <i>%/середній бал</i>     | 6,52         | 6,52       | 30,43 | 41,30    | 15,22         | <b>4,26</b> |
| 11        | Кіровоградська область    | 0            | 3          | 10    | 20       | 2             | 35          |
|           | <i>%/середній бал</i>     | 0,00         | 8,57       | 28,57 | 57,14    | 5,71          | <b>4,52</b> |
| 12        | Луганська область         | 0            | 1          | 11    | 27       | 5             | 44          |
|           | <i>%/середній бал</i>     | 0,00         | 2,27       | 25,00 | 61,36    | 11,36         | <b>4,67</b> |
| 13        | Львівська область         | 4            | 3          | 15    | 39       | 2             | 63          |
|           | <i>%/середній бал</i>     | 6,35         | 4,76       | 23,81 | 61,90    | 3,17          | <b>4,46</b> |
| 14        | Миколаївська область      | 3            | 0          | 17    | 47       | 10            | 77          |
|           | <i>%/середній бал</i>     | 3,90         | 0,00       | 22,08 | 61,04    | 12,99         | <b>4,61</b> |
| 15        | Одеська область           | 2            | 1          | 15    | 43       | 11            | 72          |
|           | <i>%/середній бал</i>     | 2,78         | 1,39       | 20,83 | 59,72    | 15,28         | <b>4,62</b> |
| 16        | Полтавська область        | 1            | 0          | 6     | 11       | 2             | 20          |
|           | <i>%/середній бал</i>     | 5,00         | 0,00       | 30,00 | 55,00    | 10,00         | <b>4,50</b> |
| 17        | Рівненська область        | 1            | 0          | 6     | 33       | 3             | 43          |
|           | <i>%/середній бал</i>     | 2,33         | 0,00       | 13,95 | 76,74    | 6,98          | <b>4,78</b> |
| 18        | Сумська область           | 1            | 3          | 14    | 24       | 7             | 49          |
|           | <i>%/середній бал</i>     | 2,04         | 6,12       | 28,57 | 48,98    | 14,29         | <b>4,45</b> |
| 19        | Тернопільська область     | 0            | 2          | 8     | 26       | 0             | 36          |
|           | <i>%/середній бал</i>     | 0,00         | 5,56       | 22,22 | 72,22    | 0,00          | <b>4,67</b> |
| 20        | Харківська область        | 11           | 12         | 47    | 62       | 23            | 155         |
|           | <i>%/середній бал</i>     | 7,10         | 7,74       | 30,32 | 40,00    | 14,84         | <b>4,21</b> |
| 21        | Херсонська область        | 0            | 0          | 13    | 16       | 1             | 30          |
|           | <i>%/середній бал</i>     | 0,00         | 0,00       | 43,33 | 53,33    | 3,33          | <b>4,55</b> |
| 22        | Хмельницька область       | 0            | 1          | 8     | 21       | 3             | 33          |
|           | <i>%/середній бал</i>     | 0,00         | 3,03       | 24,24 | 63,64    | 9,09          | <b>4,67</b> |
| 23        | Черкаська область         | 0            | 0          | 7     | 14       | 2             | 23          |
|           | <i>%/середній бал</i>     | 0,00         | 0,00       | 30,43 | 60,87    | 8,70          | <b>4,67</b> |
| 24        | Чернівецька область       | 0            | 1          | 14    | 32       | 2             | 49          |
|           | <i>%/середній бал</i>     | 0,00         | 2,04       | 28,57 | 65,31    | 4,08          | <b>4,66</b> |
| 25        | Чернігівська область      | 0            | 2          | 8     | 20       | 2             | 32          |
|           | <i>%/середній бал</i>     | 0,00         | 6,25       | 25,00 | 62,50    | 6,25          | <b>4,60</b> |
| 26        | місто Київ                | 2            | 1          | 18    | 11       | 3             | 35          |
|           | <i>%/середній бал</i>     | 5,71         | 2,86       | 51,43 | 31,43    | 8,57          | <b>4,19</b> |
| 27        | місто Севастополь         | 3            | 2          | 7     | 24       | 6             | 42          |
|           | <i>%/середній бал</i>     | 7,14         | 4,76       | 16,67 | 57,14    | 14,29         | <b>4,44</b> |
|           | <b>ВСЬОГО:</b>            | 52           | 80         | 450   | 746      | 165           | 1493        |
|           | <i>%/середній бал</i>     | 3,48         | 5,36       | 30,14 | 49,97    | 11,05         | <b>4,42</b> |

## КОМУНІКАЦІЇ СУДОВОЇ ВЛАДИ



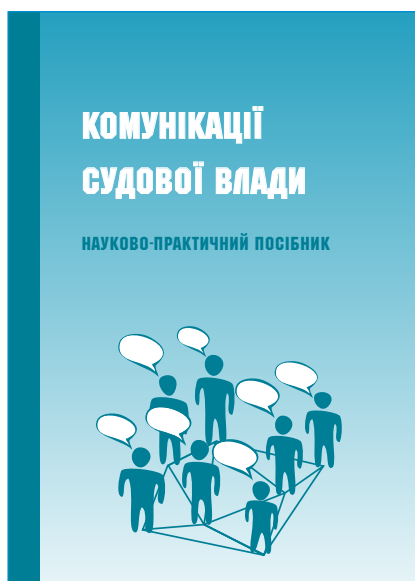
Центр суддівських студій в рамках українсько-швейцарського проекту “Підтримка судової реформи в Україні” спільно з Національною школою суддів України провели серію регіональних семінарів на тему: “Стратегія комунікації судової влади”. До участі у семінарах були запрошені голови судів, заступники голів судів, прес-секретарів судів. Експерти проекту (Логунова Марія Миколаївна, доцент Національної академії державного управління при Президентові України, кандидат філософських наук, Лашкіна Марія Григорівна, кандидат наук з державного управління, Безусова-Попович Людмила Ільківна, прес-секретар Апеляційного суду Івано-Франківської області) ознайомили учасників із засадами комунікаційної стратегії, проектом Концепції комунікацій судової влади, запропонованим Раді суддів України і надали рекомендації з розробки комунікативних заходів суду відповідно до конкретної ситуації. По завершенню семінарів усі його учасники отримали Сертифікати Національної школи суддів України.

## Нове видання

У цьому виданні висвітлюються теоретичні і прикладні аспекти здійснення комунікації в судовій владі України. Розглядаються зміст, особливості та передумови комунікаційної діяльності суддів, судів та інших органів судової влади (внутрішня і зовнішня комунікації). З позицій європейських стандартів аналізуються нормативно-правові засади здійснення комунікації судової влади в Україні. Особлива увага приділяється психологічним засадам комунікації та засобам практичної реалізації цілей комунікаційної діяльності судової влади, питанням налагодження ефективної взаємодії судової влади з громадськістю, формуванню позитивного іміджу суду і суддів. Пропонуються науково-методичні рекомендації щодо розробки стратегії комунікації судової влади та проект Концепції комунікації судової влади України.

Логунова М. М., Лашкіна М. Г., Гвоздик П. О., Алексеев А. Г. Комунікації судової влади: науково-практичний посібник. – К. : АДЕФ-Україна, 2011. – 276 с.

ISBN 978-966-187-187-7



# ВІСНИК

Information  
Newsletter

Centre for Judicial Studies

## Центр суддівських студій

Адреса:

01030, Україна,  
м. Київ, вул. Пирогова 4/26, оф. 11

тел./факс: +(380 44)234 35 86

тел.: +(380 44)235 67 77

[www.judges.org.ua](http://www.judges.org.ua)

[judges@i.com.ua](mailto:judges@i.com.ua)

## Centre for Judicial Studies

Address:

01030, Ukraine, Kyiv  
vul. Pyrogova, 4/26, app. 11

tel./fax: +(380 44)234 35 86

tel.: +(380 44)235 67 77

[www.judges.org.ua](http://www.judges.org.ua)

[judges@i.com.ua](mailto:judges@i.com.ua)

Видавничий дім "АДЕФ-Україна"

01030, Київ, вул. Богдана Хмельницького, 32, оф. 40-а

тел. (044) 235-33-03, 235-94-31

[www.edef.com.ua](http://www.edef.com.ua)

e-mail: [edef@edef.com.ua](mailto:edef@edef.com.ua)

*Всі матеріали,  
викладені в цьому бюлетені  
належать виключно авторам.*

*Редакція не несе відповідальності  
за зміст публікацій.*

*Розповсюджується безкоштовно.*

*Тираж 1000 прим.*

Topic:  
**Monitoring of Judicial  
Independence  
in Ukraine – 2012**

Joint publication of the Council of  
Judges of Ukraine and Centre for  
Judicial Studies

### **Preface**

### **Conclusions of the Monitoring of judicial independence in Ukraine – 2012**

### **Conclusions on the results of court visitors' polling**

### **Results of court visitors' polling**

Comfortable environment for visitors  
Fullness, quality and accessibility of  
information for court visitors  
Efficiency of administrative  
arrangements  
Judges' attitude to court visitors  
Court staff's attitude to court visitors  
Independence, impartiality and  
fairness of court hearings

### **CJS Events**

